

Tissu économique

Zone étudiée

QP Claires Fontaines (QP050004)

Zones de comparaison

Commune 2022 : Coutances

EPCI 2015 : CC Communauté du Bocage Coutançais

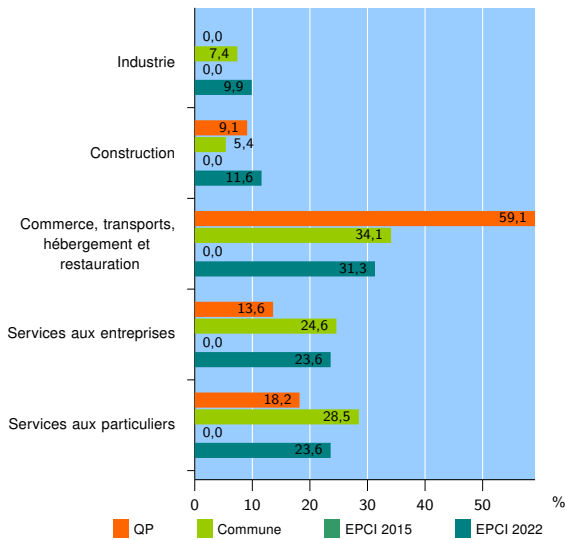
EPCI 2022 : CC Coutances Mer et Bocage

Activité des établissements

	QP	Commune	EPCI 2015	EPCI 2022
Nombre d'établissements	22	922	nd	3 404
Industrie	0	68	nd	337
Construction	2	50	nd	396
Commerce, transports, hébergement et restauration	13	314	nd	1 064
Dont : commerce de gros ¹	3	34	nd	153
commerce de détail ¹	5	183	nd	508
Services aux entreprises	3	227	nd	804
Services aux particuliers	4	263	nd	803
Dont : enseignement, santé et action sociale	0	180	nd	469

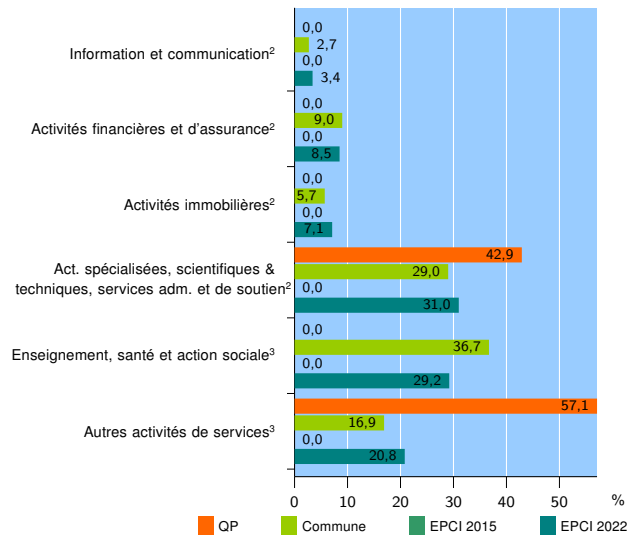
Source : Insee, Répertoire des entreprises et des établissements⁴ (Sirene) au 31/12/2020

Activité des établissements



Source : Insee, Répertoire des entreprises et des établissements⁴ (Sirene) au 31/12/2020

Activité des établissements de service



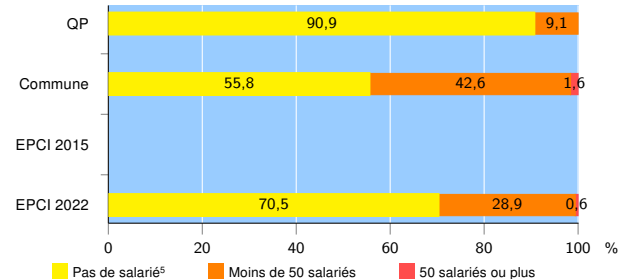
Source : Insee, Répertoire des entreprises et des établissements⁴ (Sirene) au 31/12/2020

Démographie d'établissements

	QP	Commune	EPCI 2015	EPCI 2022
Créations et transferts d'établissements	12	130	nd	628
Part des transferts (%)	8,3	26,9	nd	22,0
Part des créations (%)	91,7	73,1	nd	78,0
Part de micro-entrepreneurs parmi les créations d'établissements (%)	100,0	48,4	nd	54,3
Taux de créations et transferts (%)	54,5	14,1	nd	18,4

Source : Insee, Répertoire des entreprises et des établissements⁴ (Sirene) en 2021

Taille des établissements



Source : Insee, Répertoire des entreprises et des établissements⁴ (Sirene) au 31/12/2020

¹ : À l'exception des automobiles et des motocycles

² : Services aux entreprises

³ : Services aux particuliers

⁴ : Établissements du champ marchand non agricole

⁵ : Y compris inconnu et non enregistré

Signes conventionnels utilisés

s : secret statistique (y compris entre indicateurs et entre zones géographiques)

nd : donnée non disponible ou non diffusable

/// : donnée non calculable (ex. pas d'EPCI 2015)