

Tissu économique

Zone étudiée

QP La Turfautière (QP050001)

Zones de comparaison

Commune 2021 : Avranches

EPCI 2015 : CC d'Avranches-Mont-Saint-Michel

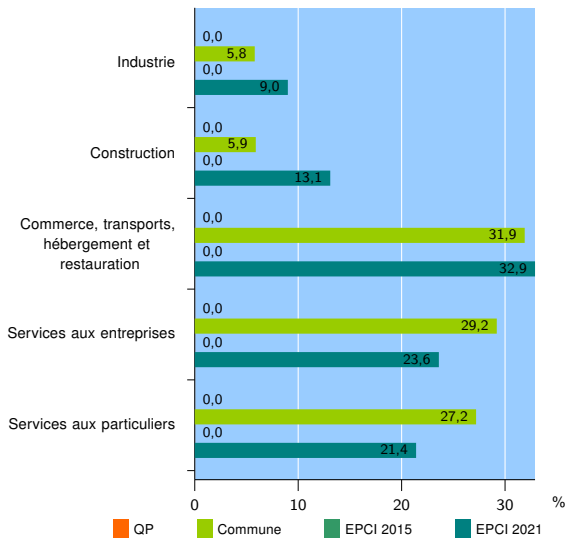
EPCI 2021 : CA Mont-Saint-Michel-Normandie

Activité des établissements

| | QP | Commune | EPCI 2015 | EPCI 2021 |
|---------------------------------------------------|----|---------|-----------|-----------|
| Nombre d'établissements | nd | 1 088 | nd | 5 897 |
| Industrie | nd | 63 | nd | 532 |
| Construction | nd | 64 | nd | 773 |
| Commerce, transports, hébergement et restauration | nd | 347 | nd | 1 940 |
| Dont : commerce de gros ¹ | nd | 26 | nd | 258 |
| commerce de détail ¹ | nd | 230 | nd | 800 |
| Services aux entreprises | nd | 318 | nd | 1 392 |
| Services aux particuliers | nd | 296 | nd | 1 260 |
| Dont : enseignement, santé et action sociale | nd | 217 | nd | 709 |

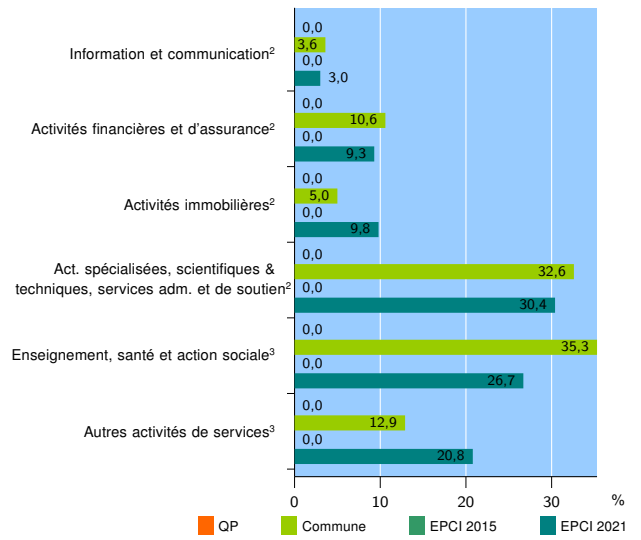
Source : Insee, Répertoire des entreprises et des établissements⁴ (Sirene) au 31/12/2019

Activité des établissements



Source : Insee, Répertoire des entreprises et des établissements⁴ (Sirene) au 31/12/2019

Activité des établissements de service



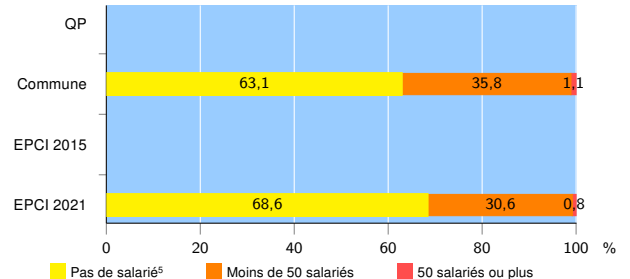
Source : Insee, Répertoire des entreprises et des établissements⁴ (Sirene) au 31/12/2019

Démographie d'établissements

| | QP | Commune | EPCI 2015 | EPCI 2021 |
|----------------------------------------------------------------------|----|---------|-----------|-----------|
| Créations et transferts d'établissements | nd | 172 | nd | 910 |
| Part des transferts (%) | nd | 27,3 | nd | 18,9 |
| Part des créations (%) | nd | 72,7 | nd | 81,1 |
| Part de micro-entrepreneurs parmi les créations d'établissements (%) | nd | 48,0 | nd | 58,7 |
| Taux de créations et transferts (%) | nd | 15,8 | nd | 15,4 |

Source : Insee, Répertoire des entreprises et des établissements⁴ (Sirene) en 2020

Taille des établissements



Source : Insee, Répertoire des entreprises et des établissements⁴ (Sirene) au 31/12/2019

¹ : À l'exception des automobiles et des motocycles

² : Services aux entreprises

³ : Services aux particuliers

⁴ : Établissements du champ marchand non agricole

⁵ : Y compris inconnu et non enregistré

Signes conventionnels utilisés

s : secret statistique (y compris entre indicateurs et entre zones géographiques)

nd : donnée non disponible ou non diffusable

/// : donnée non calculable (ex. pas d'EPCI 2015)