

Tissu économique

Zone étudiée

QP La Passerelle (QP027011)

Zones de comparaison

Communes 2015 : Pont-Audemer, Saint-Germain-Village

EPCI 2015 : CC de Pont-Audemer

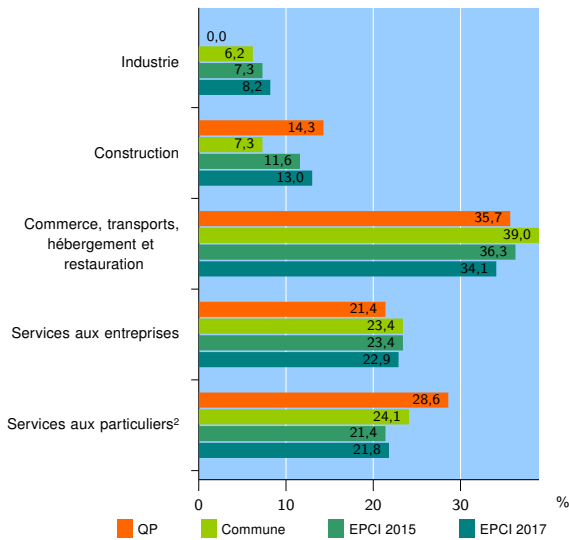
EPCI 2017 : CC de Pont-Audemer - Val de Risle

Activité des établissements

| | QP | Commune | EPCI 2015 | EPCI 2017 |
|---------------------------------------------------|-----------|------------|--------------|--------------|
| Nombre d'établissements | 14 | 903 | 1 249 | 1 579 |
| Industrie | 0 | 56 | 92 | 129 |
| Construction | 2 | 66 | 145 | 206 |
| Commerce, transports, hébergement et restauration | 5 | 352 | 453 | 539 |
| Dont : commerce de gros ¹ | 1 | 31 | 56 | 65 |
| commerce de détail ¹ | 4 | 196 | 230 | 264 |
| Services aux entreprises | 3 | 211 | 292 | 361 |
| Services aux particuliers ² | 4 | 218 | 267 | 344 |
| Dont : enseignement, santé et action sociale | 1 | 128 | 144 | 180 |

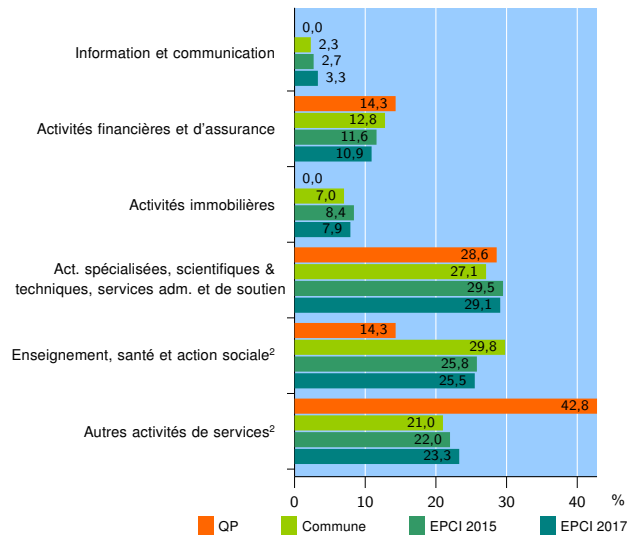
Source : Insee, Répertoire des entreprises et des établissements³ (Sirene) au 31/12/2015

Activité des établissements



Source : Insee, Répertoire des entreprises et des établissements³ (Sirene) au 31/12/2015

Activité des établissements de service



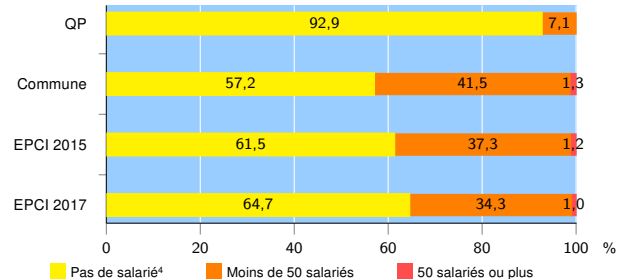
Source : Insee, Répertoire des entreprises et des établissements³ (Sirene) au 31/12/2015

Démographie d'établissements

| | QP | Commune | EPCI 2015 | EPCI 2017 |
|----------------------------------------------------------------------|-------------|-------------|-------------|-------------|
| Créations et transferts d'établissements | 4 | 115 | 163 | 209 |
| Part des transferts (%) | 0,0 | 26,1 | 25,2 | 22,0 |
| Part des créations (%) | 100,0 | 73,9 | 74,8 | 78,0 |
| Part de micro-entrepreneurs parmi les créations d'établissements (%) | 75,0 | 37,6 | 45,1 | 50,3 |
| Taux de créations et transferts (%) | 28,6 | 12,7 | 13,1 | 13,2 |

Source : Insee, Répertoire des entreprises et des établissements³ (Sirene) en 2016

Taille des établissements



Source : Insee, Répertoire des entreprises et des établissements³ (Sirene) au 31/12/2015

¹ : À l'exception des automobiles et des motocycles

² : Les services aux particuliers sont composés de l'enseignement, santé et action sociale ainsi que des autres activités de service

³ : Établissements du champ marchand non agricole

⁴ : Y compris inconnu et non enregistré

Signes conventionnels utilisés

s : secret statistique (y compris entre indicateurs et entre zones géographiques)
nd : données non disponibles ou non diffusables (ex. mauvaise qualité de géolocalisation)
/// : absence de résultat due à la nature des choses (ex. pas d'EPCI 2015)