

Tissu économique

Zone étudiée

QP Nétreville (QP027004)

Zones de comparaison

Commune 2015 : Évreux

EPCI 2015 : CA Grand Evreux Agglomération

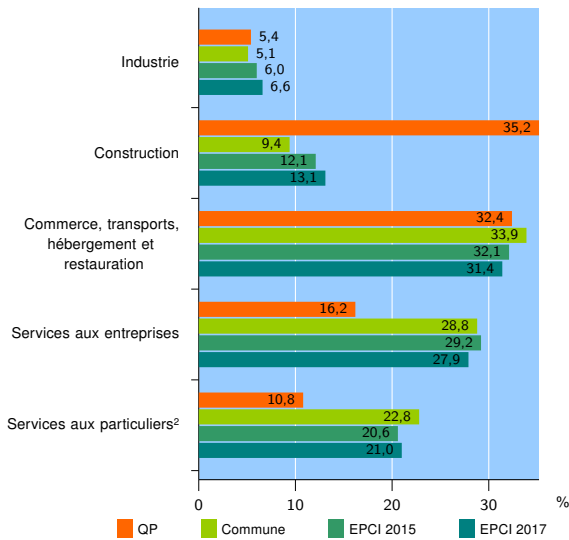
EPCI 2017 : CA Evreux Portes de Normandie

Activité des établissements

| | QP | Commune | EPCI 2015 | EPCI 2017 |
|---|-----------|--------------|--------------|--------------|
| Nombre d'établissements | 37 | 3 443 | 5 137 | 6 157 |
| Industrie | 2 | 177 | 308 | 405 |
| Construction | 13 | 323 | 621 | 807 |
| Commerce, transports, hébergement et restauration | 12 | 1 166 | 1 651 | 1 935 |
| Dont : commerce de gros ¹ | 0 | 115 | 200 | 258 |
| commerce de détail ¹ | 8 | 632 | 812 | 910 |
| Services aux entreprises | 6 | 992 | 1 499 | 1 716 |
| Services aux particuliers ² | 4 | 785 | 1 058 | 1 294 |
| Dont : enseignement, santé et action sociale | 3 | 492 | 637 | 743 |

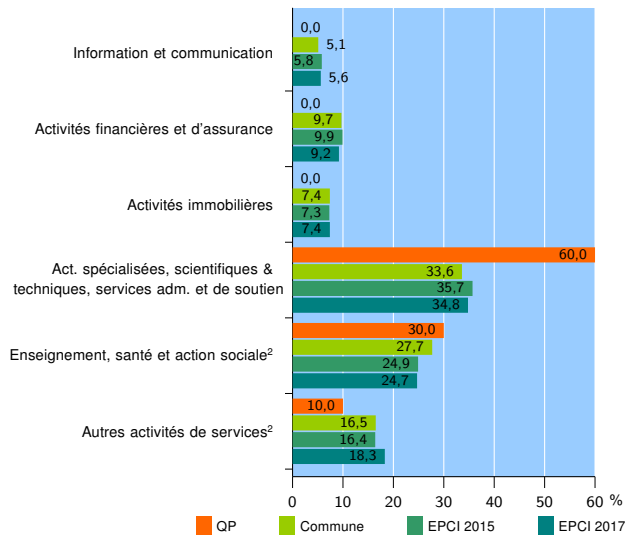
Source : Insee, Répertoire des entreprises et des établissements³ (Sirene) au 31/12/2015

Activité des établissements



Source : Insee, Répertoire des entreprises et des établissements³ (Sirene) au 31/12/2015

Activité des établissements de service



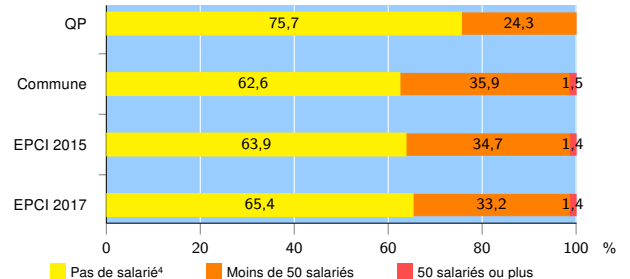
Source : Insee, Répertoire des entreprises et des établissements³ (Sirene) au 31/12/2015

Démographie d'établissements

| | QP | Commune | EPCI 2015 | EPCI 2017 |
|--|-------------|-------------|-------------|-------------|
| Créations et transferts d'établissements | 6 | 534 | 795 | 954 |
| Part des transferts (%) | 33,3 | 21,7 | 22,8 | 21,3 |
| Part des créations (%) | 66,7 | 78,3 | 77,2 | 78,7 |
| Part de micro-entrepreneurs parmi les créations d'établissements (%) | 100,0 | 40,7 | 42,8 | 45,1 |
| Taux de créations et transferts (%) | 16,2 | 15,5 | 15,5 | 15,5 |

Source : Insee, Répertoire des entreprises et des établissements³ (Sirene) en 2016

Taille des établissements



Source : Insee, Répertoire des entreprises et des établissements³ (Sirene) au 31/12/2015

¹ : À l'exception des automobiles et des motocycles

² : Les services aux particuliers sont composés de l'enseignement, santé et action sociale ainsi que des autres activités de service

³ : Établissements du champ marchand non agricole

⁴ : Y compris inconnu et non enregistré

Signes conventionnels utilisés

s : secret statistique (y compris entre indicateurs et entre zones géographiques)
nd : données non disponibles ou non diffusables (ex. mauvaise qualité de géolocalisation)
/// : absence de résultat due à la nature des choses (ex. pas d'EPCI 2015)