

## Tissu économique

### Zone étudiée

QP Boutardes (QP027002)

### Zones de comparaison

Commune 2021 : Vernon

EPCI 2015 : CA des Portes de l'Eure

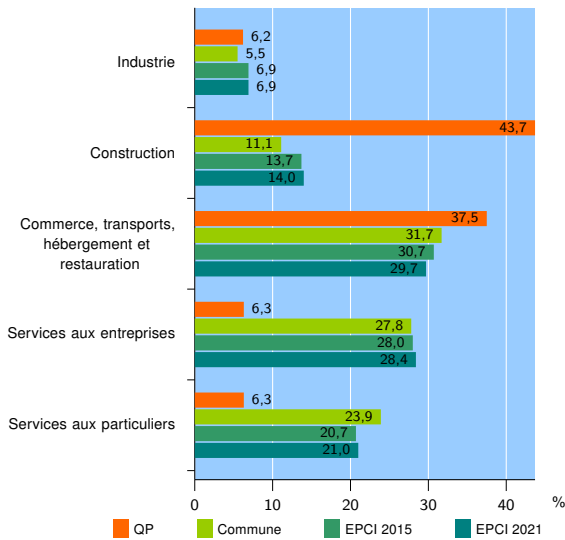
EPCI 2021 : CA Seine Normandie Agglomération

### Activité des établissements

	QP	Commune	EPCI 2015	EPCI 2021
<b>Nombre d'établissements</b>	<b>16</b>	<b>1 911</b>	<b>4 634</b>	<b>6 091</b>
Industrie	1	105	319	424
Construction	7	211	637	851
Commerce, transports, hébergement et restauration	6	606	1 422	1 811
Dont : commerce de gros <sup>1</sup>	1	57	177	223
commerce de détail <sup>1</sup>	3	310	642	802
Services aux entreprises	1	532	1 296	1 728
Services aux particuliers	1	457	960	1 277
Dont : enseignement, santé et action sociale	0	308	550	697

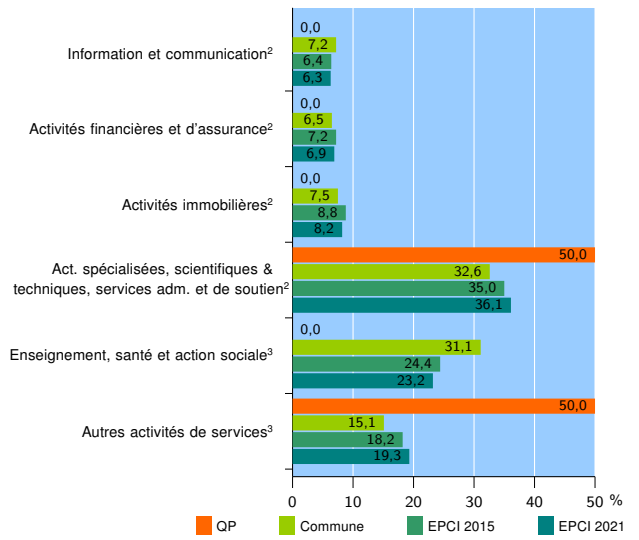
Source : Insee, Répertoire des entreprises et des établissements<sup>4</sup> (Sirene) au 31/12/2019

### Activité des établissements



Source : Insee, Répertoire des entreprises et des établissements<sup>4</sup> (Sirene) au 31/12/2019

### Activité des établissements de service



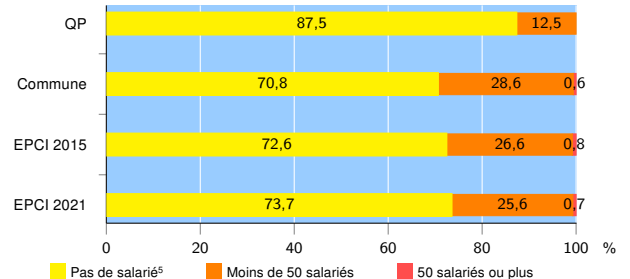
Source : Insee, Répertoire des entreprises et des établissements<sup>4</sup> (Sirene) au 31/12/2019

### Démographie d'établissements

	QP	Commune	EPCI 2015	EPCI 2021
<b>Créations et transferts d'établissements</b>	<b>10</b>	<b>386</b>	<b>807</b>	<b>1 019</b>
Part des transferts (%)	0,0	16,6	16,7	16,9
Part des créations (%)	100,0	83,4	83,3	83,1
Part de micro-entrepreneurs parmi les créations d'établissements (%)	90,0	64,6	63,8	65,1
<b>Taux de créations et transferts (%)</b>	<b>62,5</b>	<b>20,2</b>	<b>17,4</b>	<b>16,7</b>

Source : Insee, Répertoire des entreprises et des établissements<sup>4</sup> (Sirene) en 2020

### Taille des établissements



Source : Insee, Répertoire des entreprises et des établissements<sup>4</sup> (Sirene) au 31/12/2019

<sup>1</sup> : À l'exception des automobiles et des motocycles

<sup>2</sup> : Services aux entreprises

<sup>3</sup> : Services aux particuliers

<sup>4</sup> : Établissements du champ marchand non agricole

<sup>5</sup> : Y compris inconnu et non enregistré

### Signes conventionnels utilisés

s : secret statistique (y compris entre indicateurs et entre zones géographiques)

nd : donnée non disponible ou non diffusable

/// : donnée non calculable (ex. pas d'EPCI 2015)