

Tissu économique

Zone étudiée

QP Hauteville (QP014009)

Zones de comparaison

Commune 2022 : Lisieux

EPCI 2015 : CC Lintercom Lisieux-Pays d'Auge-Normandie

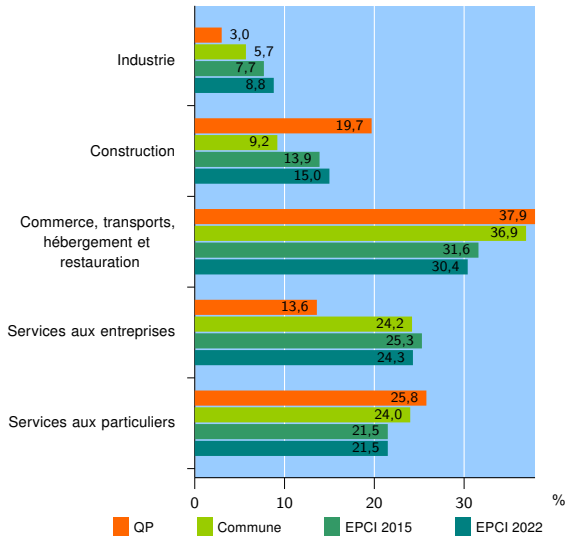
EPCI 2022 : CA Lisieux Normandie

Activité des établissements

	QP	Commune	EPCI 2015	EPCI 2022
Nombre d'établissements	66	1 986	3 287	5 614
Industrie	2	114	252	492
Construction	13	182	455	842
Commerce, transports, hébergement et restauration	25	734	1 040	1 706
Dont : commerce de gros ¹	1	83	157	262
commerce de détail ¹	14	351	446	754
Services aux entreprises	9	480	832	1 366
Services aux particuliers	17	476	708	1 208
Dont : enseignement, santé et action sociale	12	289	373	615

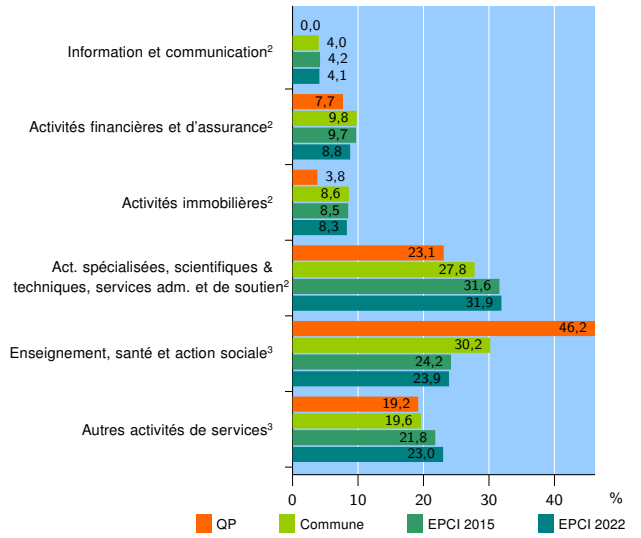
Source : Insee, Répertoire des entreprises et des établissements⁴ (Sirene) au 31/12/2020

Activité des établissements



Source : Insee, Répertoire des entreprises et des établissements⁴ (Sirene) au 31/12/2020

Activité des établissements de service



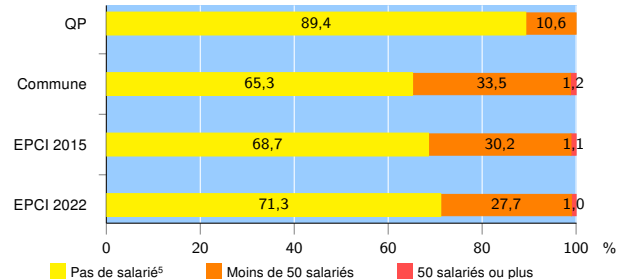
Source : Insee, Répertoire des entreprises et des établissements⁴ (Sirene) au 31/12/2020

Démographie d'établissements

	QP	Commune	EPCI 2015	EPCI 2022
Créations et transferts d'établissements	32	320	557	976
Part des transferts (%)	3,1	14,1	14,5	17,6
Part des créations (%)	96,9	85,9	85,5	82,4
Part de micro-entrepreneurs parmi les créations d'établissements (%)	71,0	59,6	58,8	59,7
Taux de créations et transferts (%)	48,5	16,1	16,9	17,4

Source : Insee, Répertoire des entreprises et des établissements⁴ (Sirene) en 2021

Taille des établissements



Source : Insee, Répertoire des entreprises et des établissements⁴ (Sirene) au 31/12/2020

¹ : À l'exception des automobiles et des motocycles

² : Services aux entreprises

³ : Services aux particuliers

⁴ : Établissements du champ marchand non agricole

⁵ : Y compris inconnu et non enregistré

Signes conventionnels utilisés

s : secret statistique (y compris entre indicateurs et entre zones géographiques)

nd : donnée non disponible ou non diffusable

/// : donnée non calculable (ex. pas d'EPCI 2015)