

Tissu économique

Zone étudiée

QP Hauteville (QP014009)

Zones de comparaison

Commune 2015 : Lisieux

EPCI 2015 : CC Lintercom Lisieux-Pays d'Auge-Normandie

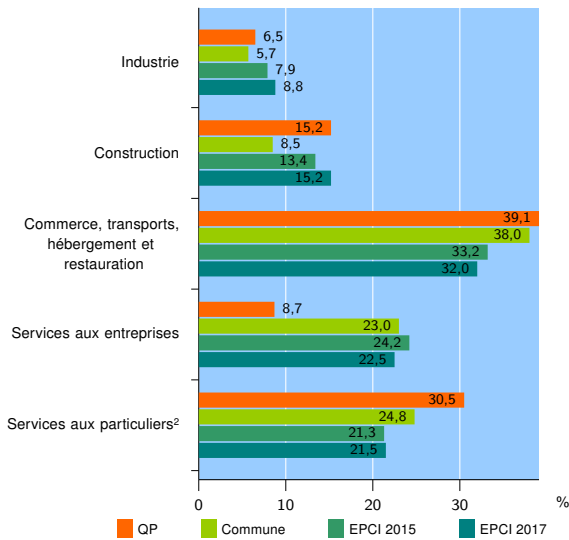
EPCI 2017 : CA Lisieux Normandie

Activité des établissements

| | QP | Commune | EPCI 2015 | EPCI 2017 |
|---|-----------|--------------|--------------|--------------|
| Nombre d'établissements | 46 | 1 676 | 2 695 | 4 443 |
| Industrie | 3 | 96 | 213 | 391 |
| Construction | 7 | 142 | 362 | 676 |
| Commerce, transports, hébergement et restauration | 18 | 636 | 893 | 1 422 |
| Dont : commerce de gros ¹ | 0 | 69 | 124 | 201 |
| commerce de détail ¹ | 14 | 323 | 407 | 653 |
| Services aux entreprises | 4 | 386 | 653 | 997 |
| Services aux particuliers ² | 14 | 416 | 574 | 957 |
| Dont : enseignement, santé et action sociale | 10 | 258 | 323 | 522 |

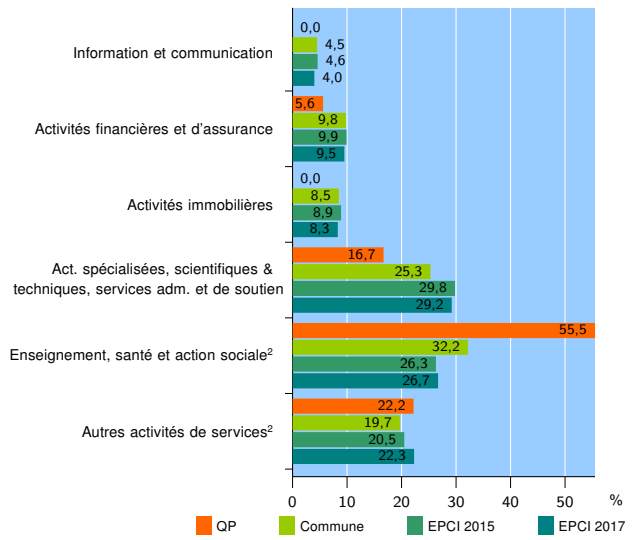
Source : Insee, Répertoire des entreprises et des établissements³ (Sirene) au 31/12/2015

Activité des établissements



Source : Insee, Répertoire des entreprises et des établissements³ (Sirene) au 31/12/2015

Activité des établissements de service



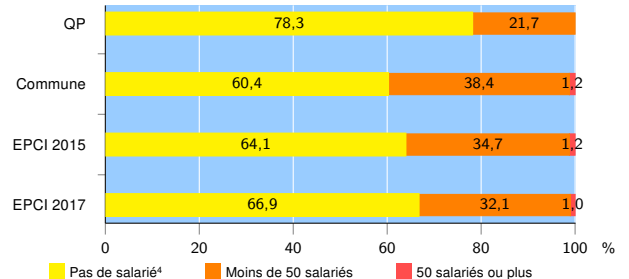
Source : Insee, Répertoire des entreprises et des établissements³ (Sirene) au 31/12/2015

Démographie d'établissements

| | QP | Commune | EPCI 2015 | EPCI 2017 |
|--|-------------|-------------|-------------|-------------|
| Créations et transferts d'établissements | 13 | 198 | 348 | 586 |
| Part des transferts (%) | 15,4 | 23,2 | 24,7 | 23,2 |
| Part des créations (%) | 84,6 | 76,8 | 75,3 | 76,8 |
| Part de micro-entrepreneurs parmi les créations d'établissements (%) | 90,9 | 36,8 | 46,6 | 50,9 |
| Taux de créations et transferts (%) | 28,3 | 11,8 | 12,9 | 13,2 |

Source : Insee, Répertoire des entreprises et des établissements³ (Sirene) en 2016

Taille des établissements



Source : Insee, Répertoire des entreprises et des établissements³ (Sirene) au 31/12/2015

¹ : À l'exception des automobiles et des motocycles

² : Les services aux particuliers sont composés de l'enseignement, santé et action sociale ainsi que des autres activités de service

³ : Établissements du champ marchand non agricole

⁴ : Y compris inconnu et non enregistré

Signes conventionnels utilisés

s : secret statistique (y compris entre indicateurs et entre zones géographiques)

nd : données non disponibles ou non diffusables (ex. mauvaise qualité de géolocalisation)

/// : absence de résultat due à la nature des choses (ex. pas d'EPCI 2015)