

Tissu économique

Zone étudiée

QP Centre Ville (QP014006)

Zones de comparaison

Commune 2022 : Colombelles

EPCI 2015 : CA Caen la Mer

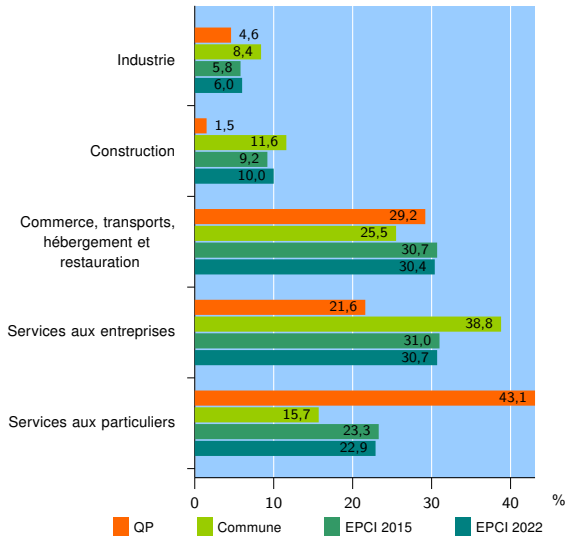
EPCI 2022 : CU Caen la Mer

Activité des établissements

	QP	Commune	EPCI 2015	EPCI 2022
Nombre d'établissements	65	619	22 621	24 598
Industrie	3	52	1 303	1 464
Construction	1	72	2 092	2 472
Commerce, transports, hébergement et restauration	19	158	6 936	7 476
Dont : commerce de gros ¹	2	36	1 003	1 124
commerce de détail ¹	8	56	2 985	3 177
Services aux entreprises	14	240	7 023	7 552
Services aux particuliers	28	97	5 267	5 634
Dont : enseignement, santé et action sociale	15	52	3 416	3 608

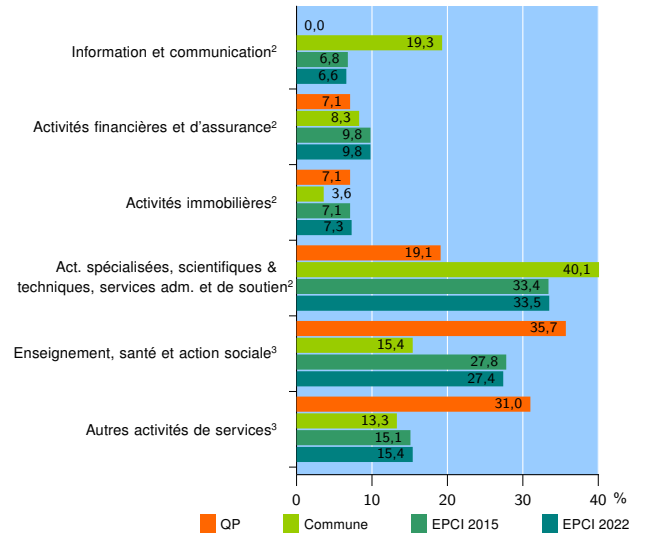
Source : Insee, Répertoire des entreprises et des établissements⁴ (Sirene) au 31/12/2020

Activité des établissements



Source : Insee, Répertoire des entreprises et des établissements⁴ (Sirene) au 31/12/2020

Activité des établissements de service



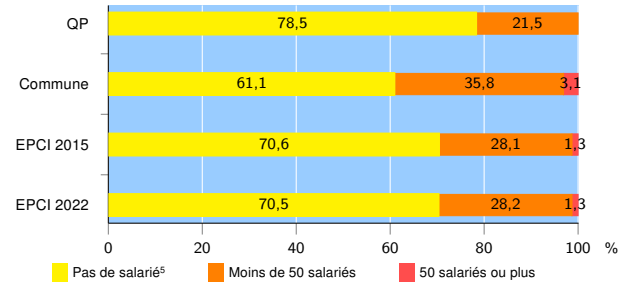
Source : Insee, Répertoire des entreprises et des établissements⁴ (Sirene) au 31/12/2020

Démographie d'établissements

	QP	Commune	EPCI 2015	EPCI 2022
Créations et transferts d'établissements	19	160	5 446	5 947
Part des transferts (%)	21,1	29,4	20,3	20,4
Part des créations (%)	78,9	70,6	79,7	79,6
Part de micro-entrepreneurs parmi les créations d'établissements (%)	86,7	65,5	64,0	63,8
Taux de créations et transferts (%)	29,2	25,8	24,1	24,2

Source : Insee, Répertoire des entreprises et des établissements⁴ (Sirene) en 2021

Taille des établissements



Source : Insee, Répertoire des entreprises et des établissements⁴ (Sirene) au 31/12/2020

¹ : À l'exception des automobiles et des motocycles

² : Services aux entreprises

³ : Services aux particuliers

⁴ : Établissements du champ marchand non agricole

⁵ : Y compris inconnu et non enregistré

Signes conventionnels utilisés

s : secret statistique (y compris entre indicateurs et entre zones géographiques)

nd : donnée non disponible ou non diffusable

/// : donnée non calculable (ex. pas d'EPCI 2015)