

Tissu économique

Zone étudiée

QP Centre Ville (QP014006)

Zones de comparaison

Commune 2021 : Colombelles

EPCI 2015 : CA Caen la Mer

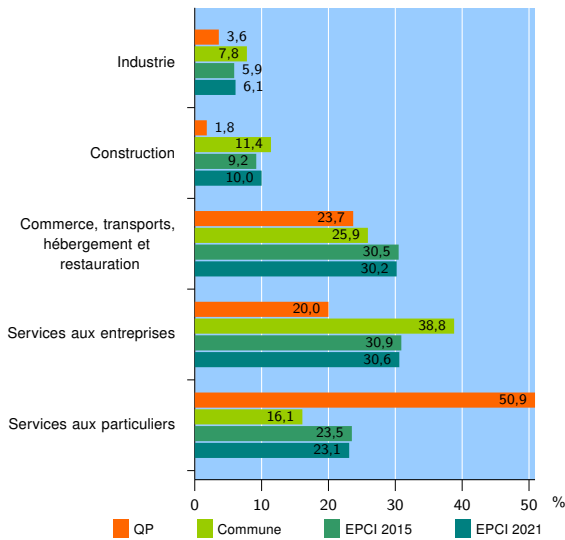
EPCI 2021 : CU Caen la Mer

Activité des établissements

	QP	Commune	EPCI 2015	EPCI 2021
Nombre d'établissements	55	564	21 157	23 009
Industrie	2	44	1 249	1 400
Construction	1	64	1 944	2 310
Commerce, transports, hébergement et restauration	13	146	6 446	6 946
Dont : commerce de gros ¹	2	37	931	1 037
commerce de détail ¹	6	50	2 840	3 015
Services aux entreprises	11	219	6 551	7 041
Services aux particuliers	28	91	4 967	5 312
Dont : enseignement, santé et action sociale	16	51	3 268	3 455

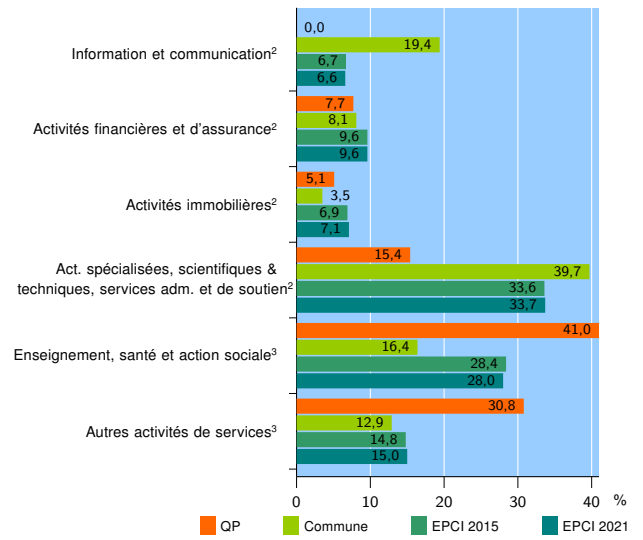
Source : Insee, Répertoire des entreprises et des établissements⁴ (Sirene) au 31/12/2019

Activité des établissements



Source : Insee, Répertoire des entreprises et des établissements⁴ (Sirene) au 31/12/2019

Activité des établissements de service



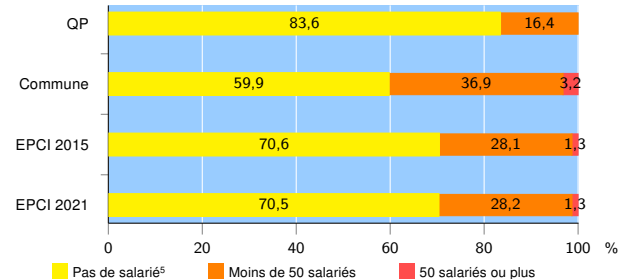
Source : Insee, Répertoire des entreprises et des établissements⁴ (Sirene) au 31/12/2019

Démographie d'établissements

	QP	Commune	EPCI 2015	EPCI 2021
Créations et transferts d'établissements	16	109	4 756	5 107
Part des transferts (%)	18,8	22,9	20,1	20,5
Part des créations (%)	81,2	77,1	79,9	79,5
Part de micro-entrepreneurs parmi les créations d'établissements (%)	76,9	61,9	60,6	60,2
Taux de créations et transferts (%)	29,1	19,3	22,5	22,2

Source : Insee, Répertoire des entreprises et des établissements⁴ (Sirene) en 2020

Taille des établissements



Source : Insee, Répertoire des entreprises et des établissements⁴ (Sirene) au 31/12/2019

¹ : À l'exception des automobiles et des motocycles

² : Services aux entreprises

³ : Services aux particuliers

⁴ : Établissements du champ marchand non agricole

⁵ : Y compris inconnu et non enregistré

Signes conventionnels utilisés

s : secret statistique (y compris entre indicateurs et entre zones géographiques)

nd : donnée non disponible ou non diffusable

/// : donnée non calculable (ex. pas d'EPCI 2015)