

## Tissu économique

### Zone étudiée

QP Centre Ville (QP014006)

### Zones de comparaison

Commune 2019 : Colombelles

EPCI 2015 : CA Caen la Mer

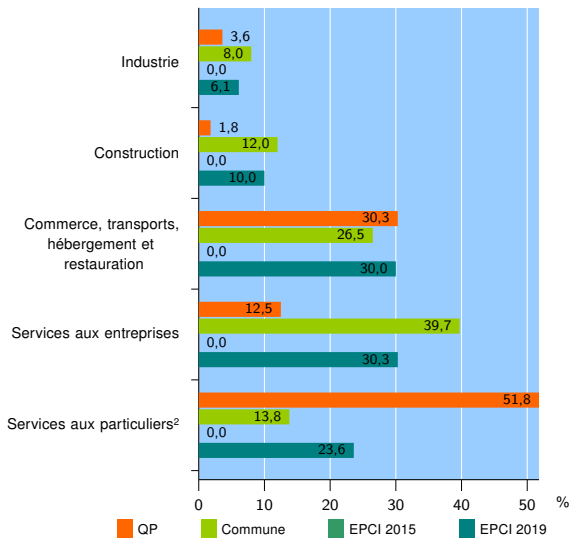
EPCI 2019 : CU Caen la Mer

### Activité des établissements

	QP	Commune	EPCI 2015	EPCI 2019
<b>Nombre d'établissements</b>	<b>56</b>	<b>501</b>	<b>nd</b>	<b>20 092</b>
Industrie	2	40	nd	1 234
Construction	1	60	nd	2 012
Commerce, transports, hébergement et restauration	17	133	nd	6 028
Dont : commerce de gros <sup>1</sup>	2	39	nd	938
commerce de détail <sup>1</sup>	10	47	nd	2 855
Services aux entreprises	7	199	nd	6 079
Services aux particuliers <sup>2</sup>	29	69	nd	4 739
Dont : enseignement, santé et action sociale	19	43	nd	3 159

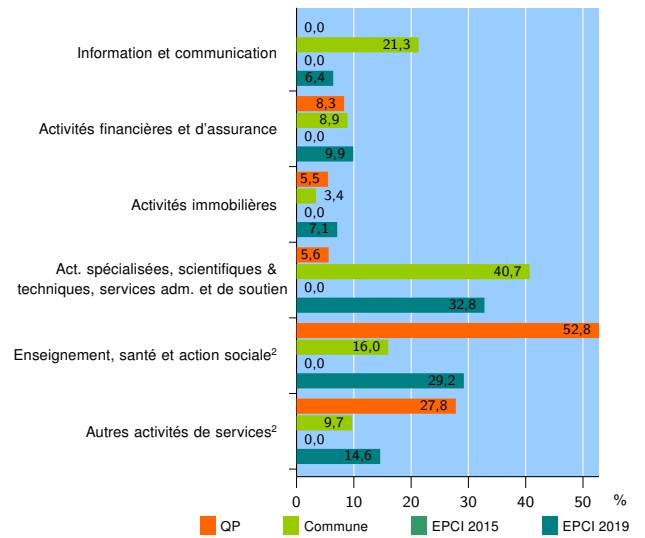
Source : Insee, Répertoire des entreprises et des établissements<sup>3</sup> (Sirene) au 31/12/2017

### Activité des établissements



Source : Insee, Répertoire des entreprises et des établissements<sup>3</sup> (Sirene) au 31/12/2017

### Activité des établissements de service



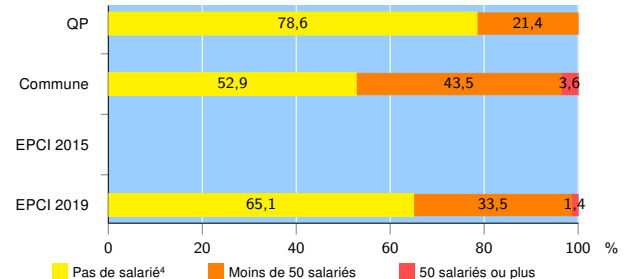
Source : Insee, Répertoire des entreprises et des établissements<sup>3</sup> (Sirene) au 31/12/2017

### Démographie d'établissements

	QP	Commune	EPCI 2015	EPCI 2019
<b>Créations et transferts d'établissements</b>	<b>16</b>	<b>92</b>	<b>nd</b>	<b>4 309</b>
Part des transferts (%)	12,5	28,3	nd	21,1
Part des créations (%)	87,5	71,7	nd	78,9
Part de micro-entrepreneurs parmi les créations d'établissements (%)	78,6	51,5	nd	58,3
<b>Taux de créations et transferts (%)</b>	<b>28,6</b>	<b>18,4</b>	<b>nd</b>	<b>21,4</b>

Source : Insee, Répertoire des entreprises et des établissements<sup>3</sup> (Sirene) en 2018

### Taille des établissements



Source : Insee, Répertoire des entreprises et des établissements<sup>3</sup> (Sirene) au 31/12/2017

<sup>1</sup> : À l'exception des automobiles et des motocycles

<sup>2</sup> : Les services aux particuliers sont composés de l'enseignement, santé et action sociale ainsi que des autres activités de service

<sup>3</sup> : Établissements du champ marchand non agricole

<sup>4</sup> : Y compris inconnu et non enregistré

### Signes conventionnels utilisés

s : secret statistique (y compris entre indicateurs et entre zones géographiques)  
nd : données non disponibles ou non diffusables (ex. mauvaise qualité de géolocalisation)  
/// : absence de résultat due à la nature des choses (ex. pas d'EPCI 2015)