

## Tissu économique

### Zone étudiée

QP Centre Ville (QP014006)

### Zones de comparaison

Commune 2018 : Colombelles

EPCI 2015 : CA Caen la Mer

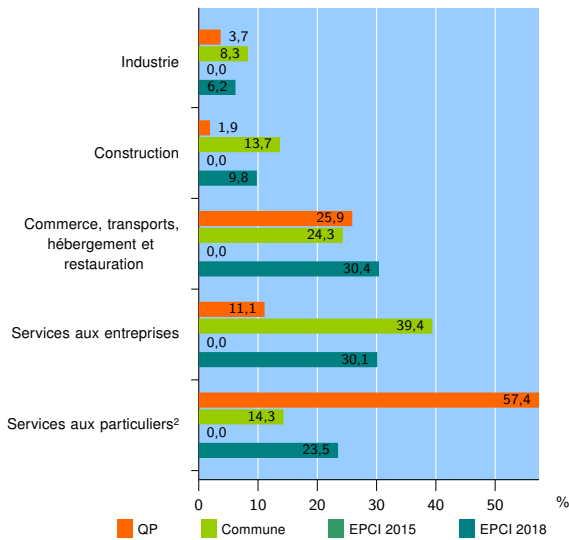
EPCI 2018 : CU Caen la Mer

### Activité des établissements

	QP	Commune	EPCI 2015	EPCI 2018
<b>Nombre d'établissements</b>	<b>54</b>	<b>490</b>	<b>nd</b>	<b>19 187</b>
Industrie	2	41	nd	1 197
Construction	1	67	nd	1 884
Commerce, transports, hébergement et restauration	14	119	nd	5 824
Dont : commerce de gros <sup>1</sup>	0	35	nd	850
commerce de détail <sup>1</sup>	10	44	nd	2 809
Services aux entreprises	6	193	nd	5 771
Services aux particuliers <sup>2</sup>	31	70	nd	4 511
Dont : enseignement, santé et action sociale	19	43	nd	3 012

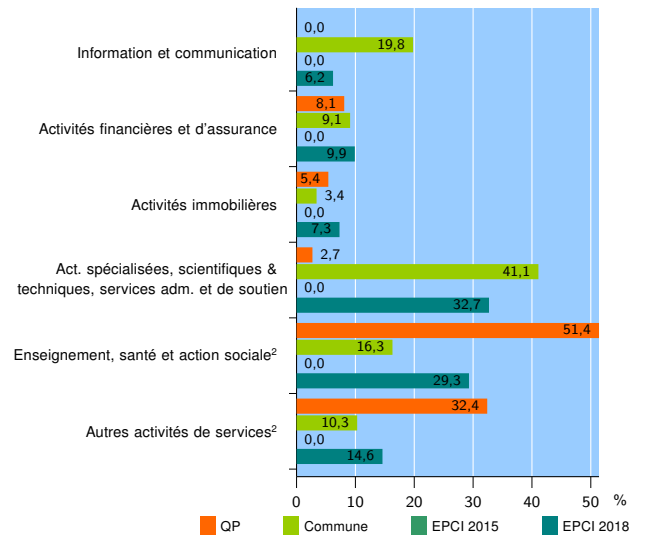
Source : Insee, Répertoire des entreprises et des établissements<sup>3</sup> (Sirene) au 31/12/2016

### Activité des établissements



Source : Insee, Répertoire des entreprises et des établissements<sup>3</sup> (Sirene) au 31/12/2016

### Activité des établissements de service



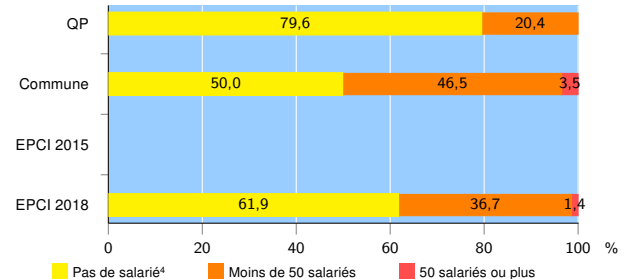
Source : Insee, Répertoire des entreprises et des établissements<sup>3</sup> (Sirene) au 31/12/2016

### Démographie d'établissements

	QP	Commune	EPCI 2015	EPCI 2018
<b>Créations et transferts d'établissements</b>	<b>12</b>	<b>83</b>	<b>nd</b>	<b>3 361</b>
Part des transferts (%)	41,7	21,7	nd	24,4
Part des créations (%)	58,3	78,3	nd	75,6
Part de micro-entrepreneurs parmi les créations d'établissements (%)	57,1	43,1	nd	47,9
<b>Taux de créations et transferts (%)</b>	<b>22,2</b>	<b>16,9</b>	<b>nd</b>	<b>17,5</b>

Source : Insee, Répertoire des entreprises et des établissements<sup>3</sup> (Sirene) en 2017

### Taille des établissements



Source : Insee, Répertoire des entreprises et des établissements<sup>3</sup> (Sirene) au 31/12/2016

<sup>1</sup> : À l'exception des automobiles et des motocycles

<sup>2</sup> : Les services aux particuliers sont composés de l'enseignement, santé et action sociale ainsi que des autres activités de service

<sup>3</sup> : Établissements du champ marchand non agricole

<sup>4</sup> : Y compris inconnu et non enregistré

### Signes conventionnels utilisés

s : secret statistique (y compris entre indicateurs et entre zones géographiques)  
nd : données non disponibles ou non diffusables (ex. mauvaise qualité de géolocalisation)  
/// : absence de résultat due à la nature des choses (ex. pas d'EPCI 2015)