

Tissu économique

Zone étudiée

QP Calvaire Saint Pierre (QP014005)

Zones de comparaison

Commune 2022 : Caen

EPCI 2015 : CA Caen la Mer

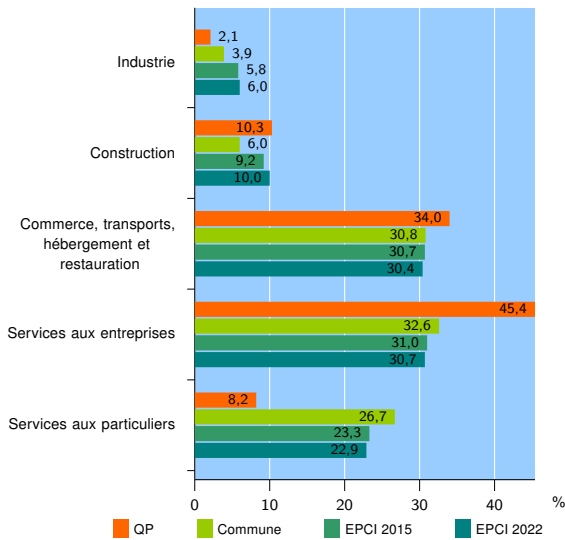
EPCI 2022 : CU Caen la Mer

Activité des établissements

	QP	Commune	EPCI 2015	EPCI 2022
Nombre d'établissements	97	10 973	22 621	24 598
Industrie	2	422	1 303	1 464
Construction	10	663	2 092	2 472
Commerce, transports, hébergement et restauration	33	3 378	6 936	7 476
Dont : commerce de gros ¹	5	339	1 003	1 124
commerce de détail ¹	9	1 475	2 985	3 177
Services aux entreprises	44	3 579	7 023	7 552
Services aux particuliers	8	2 931	5 267	5 634
Dont : enseignement, santé et action sociale	5	1 989	3 416	3 608

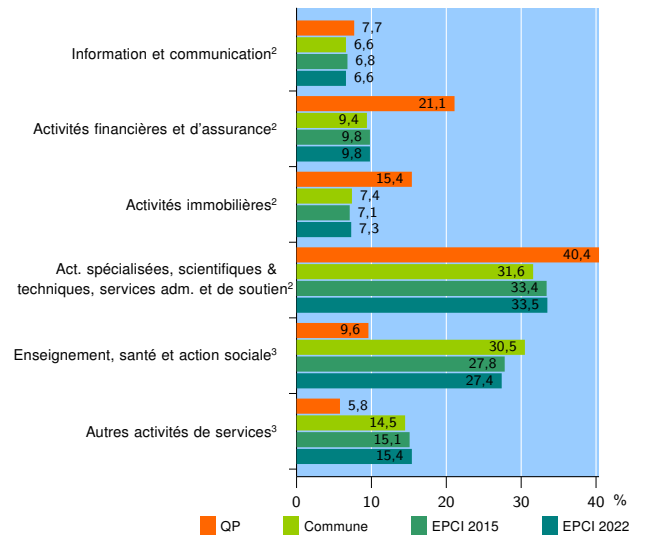
Source : Insee, Répertoire des entreprises et des établissements⁴ (Sirene) au 31/12/2020

Activité des établissements



Source : Insee, Répertoire des entreprises et des établissements⁴ (Sirene) au 31/12/2020

Activité des établissements de service



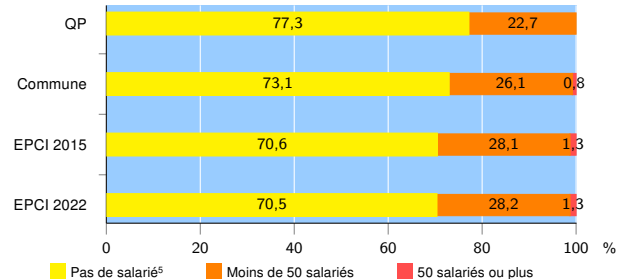
Source : Insee, Répertoire des entreprises et des établissements⁴ (Sirene) au 31/12/2020

Démographie d'établissements

	QP	Commune	EPCI 2015	EPCI 2022
Créations et transferts d'établissements	27	2 877	5 446	5 947
Part des transferts (%)	7,4	18,7	20,3	20,4
Part des créations (%)	92,6	81,3	79,7	79,6
Part de micro-entrepreneurs parmi les créations d'établissements (%)	92,0	68,1	64,0	63,8
Taux de créations et transferts (%)	27,8	26,2	24,1	24,2

Source : Insee, Répertoire des entreprises et des établissements⁴ (Sirene) en 2021

Taille des établissements



Source : Insee, Répertoire des entreprises et des établissements⁴ (Sirene) au 31/12/2020

¹ : À l'exception des automobiles et des motocycles

² : Services aux entreprises

³ : Services aux particuliers

⁴ : Établissements du champ marchand non agricole

⁵ : Y compris inconnu et non enregistré

Signes conventionnels utilisés

s : secret statistique (y compris entre indicateurs et entre zones géographiques)

nd : donnée non disponible ou non diffusable

/// : donnée non calculable (ex. pas d'EPCI 2015)