

Tissu économique

Zone étudiée

QP Pierre Heuzé (QP014004)

Zones de comparaison

Commune 2021 : Caen

EPCI 2015 : CA Caen la Mer

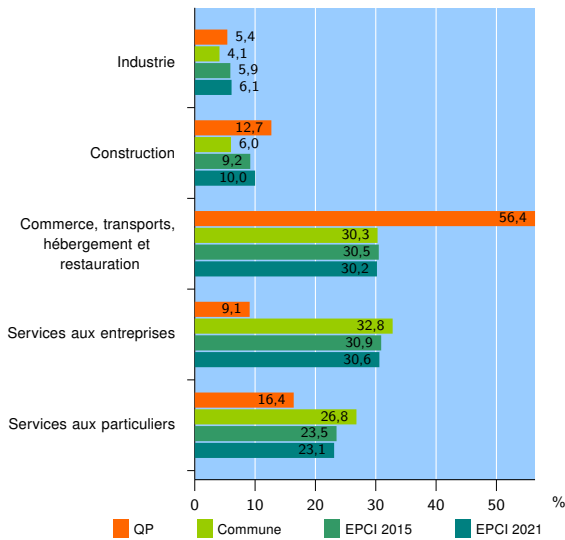
EPCI 2021 : CU Caen la Mer

Activité des établissements

	QP	Commune	EPCI 2015	EPCI 2021
Nombre d'établissements	55	10 323	21 157	23 009
Industrie	3	423	1 249	1 400
Construction	7	616	1 944	2 310
Commerce, transports, hébergement et restauration	31	3 127	6 446	6 946
Dont : commerce de gros ¹	3	304	931	1 037
commerce de détail ¹	11	1 428	2 840	3 015
Services aux entreprises	5	3 387	6 551	7 041
Services aux particuliers	9	2 770	4 967	5 312
Dont : enseignement, santé et action sociale	5	1 914	3 268	3 455

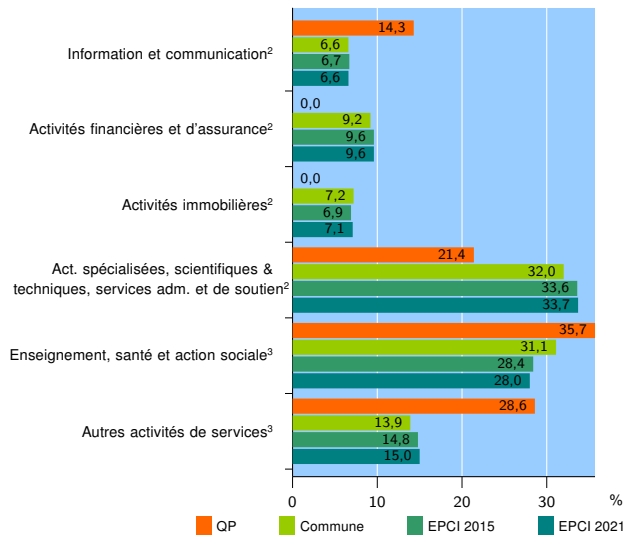
Source : Insee, Répertoire des entreprises et des établissements⁴ (Sirene) au 31/12/2019

Activité des établissements



Source : Insee, Répertoire des entreprises et des établissements⁴ (Sirene) au 31/12/2019

Activité des établissements de service



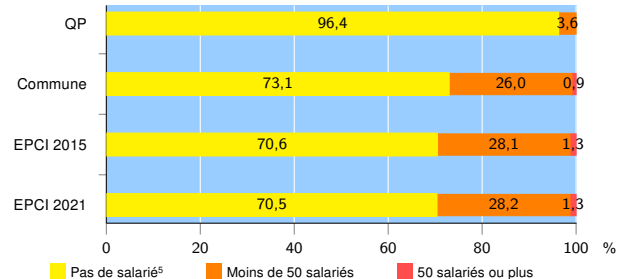
Source : Insee, Répertoire des entreprises et des établissements⁴ (Sirene) au 31/12/2019

Démographie d'établissements

	QP	Commune	EPCI 2015	EPCI 2021
Créations et transferts d'établissements	44	2 474	4 756	5 107
Part des transferts (%)	6,8	19,1	20,1	20,5
Part des créations (%)	93,2	80,9	79,9	79,5
Part de micro-entrepreneurs parmi les créations d'établissements (%)	95,1	65,1	60,6	60,2
Taux de créations et transferts (%)	80,0	24,0	22,5	22,2

Source : Insee, Répertoire des entreprises et des établissements⁴ (Sirene) en 2020

Taille des établissements



Source : Insee, Répertoire des entreprises et des établissements⁴ (Sirene) au 31/12/2019

¹ : À l'exception des automobiles et des motocycles

² : Services aux entreprises

³ : Services aux particuliers

⁴ : Établissements du champ marchand non agricole

⁵ : Y compris inconnu et non enregistré

Signes conventionnels utilisés

s : secret statistique (y compris entre indicateurs et entre zones géographiques)

nd : donnée non disponible ou non diffusable

/// : donnée non calculable (ex. pas d'EPCI 2015)