

## Zone étudiée

QP Grâce De Dieu (QP014002)

## Zones de comparaison

Communes 2021 : Caen, Fleury-sur-Orne

EPCI 2015 : CA Caen la Mer

EPCI 2021 : CU Caen la Mer

Tous les chiffres et leur documentation disponibles sur [insee.fr](http://insee.fr)

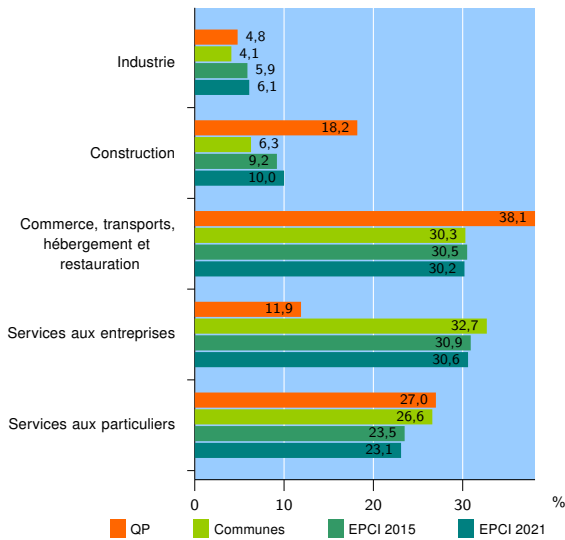
Fiche mise à jour le 03/02/2023  
Version : 2022

### Activité des établissements

	QP	Communes	EPCI 2015	EPCI 2021
<b>Nombre d'établissements</b>	<b>126</b>	<b>10 766</b>	<b>21 157</b>	<b>23 009</b>
Industrie	6	436	1 249	1 400
Construction	23	683	1 944	2 310
Commerce, transports, hébergement et restauration	48	3 261	6 446	6 946
Dont : commerce de gros <sup>1</sup>	2	333	931	1 037
commerce de détail <sup>1</sup>	23	1 483	2 840	3 015
Services aux entreprises	15	3 524	6 551	7 041
Services aux particuliers	34	2 862	4 967	5 312
Dont : enseignement, santé et action sociale	29	1 974	3 268	3 455

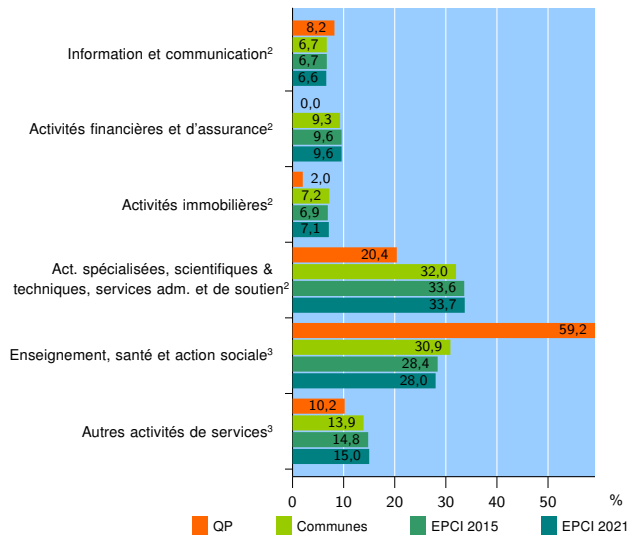
Source : Insee, Répertoire des entreprises et des établissements<sup>4</sup> (Sirene) au 31/12/2019

### Activité des établissements



Source : Insee, Répertoire des entreprises et des établissements<sup>4</sup> (Sirene) au 31/12/2019

### Activité des établissements de service



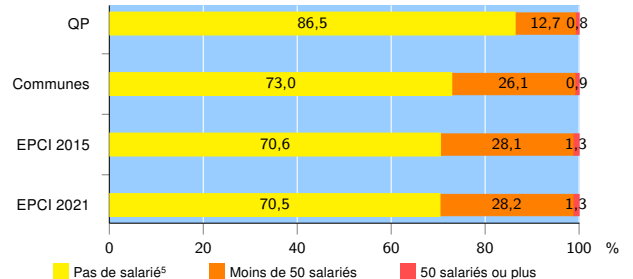
Source : Insee, Répertoire des entreprises et des établissements<sup>4</sup> (Sirene) au 31/12/2019

### Démographie d'établissements

	QP	Communes	EPCI 2015	EPCI 2021
<b>Créations et transferts d'établissements</b>	<b>65</b>	<b>2 598</b>	<b>4 756</b>	<b>5 107</b>
Part des transferts (%)	13,8	19,8	20,1	20,5
Part des créations (%)	86,2	80,2	79,9	79,5
Part de micro-entrepreneurs parmi les créations d'établissements (%)	85,7	64,7	60,6	60,2
<b>Taux de créations et transferts (%)</b>	<b>51,6</b>	<b>24,1</b>	<b>22,5</b>	<b>22,2</b>

Source : Insee, Répertoire des entreprises et des établissements<sup>4</sup> (Sirene) en 2020

### Taille des établissements



Source : Insee, Répertoire des entreprises et des établissements<sup>4</sup> (Sirene) au 31/12/2019

<sup>1</sup> : À l'exception des automobiles et des motocycles

<sup>2</sup> : Services aux entreprises

<sup>3</sup> : Services aux particuliers

<sup>4</sup> : Établissements du champ marchand non agricole

<sup>5</sup> : Y compris inconnu et non enregistré

### Signes conventionnels utilisés

s : secret statistique (y compris entre indicateurs et entre zones géographiques)

nd : donnée non disponible ou non diffusable

/// : donnée non calculable (ex. pas d'EPCI 2015)