

## Tissu économique

### Zone étudiée

QP Grâce De Dieu (QP014002)

### Zones de comparaison

Communes 2020 : Caen, Fleury-sur-Orne

EPCI 2015 : CA Caen la Mer

EPCI 2020 : CU Caen la Mer

En raison de l'évolution de certaines limites territoriales, les contours des zones de comparaison communale ou EPCI en dernière géographie peuvent différer de ceux de la fiche de l'année précédente.

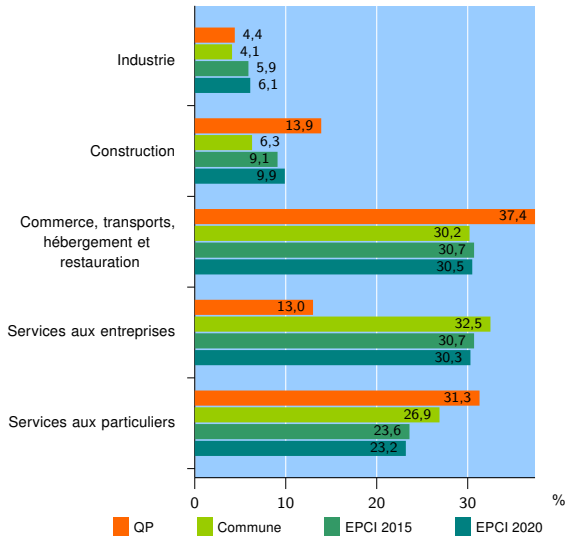
Fiche mise à jour le 09/07/2021  
Version : 2021

### Activité des établissements

	QP	Commune	EPCI 2015	EPCI 2020
<b>Nombre d'établissements</b>	<b>115</b>	<b>10 082</b>	<b>19 767</b>	<b>21 487</b>
Industrie	5	414	1 170	1 307
Construction	16	641	1 788	2 129
Commerce, transports, hébergement et restauration	43	3 043	6 072	6 556
Dont : commerce de gros <sup>1</sup>	1	319	890	998
commerce de détail <sup>1</sup>	25	1 459	2 778	2 940
Services aux entreprises	15	3 274	6 074	6 519
Services aux particuliers	36	2 710	4 663	4 976
Dont : enseignement, santé et action sociale	26	1 881	3 133	3 308

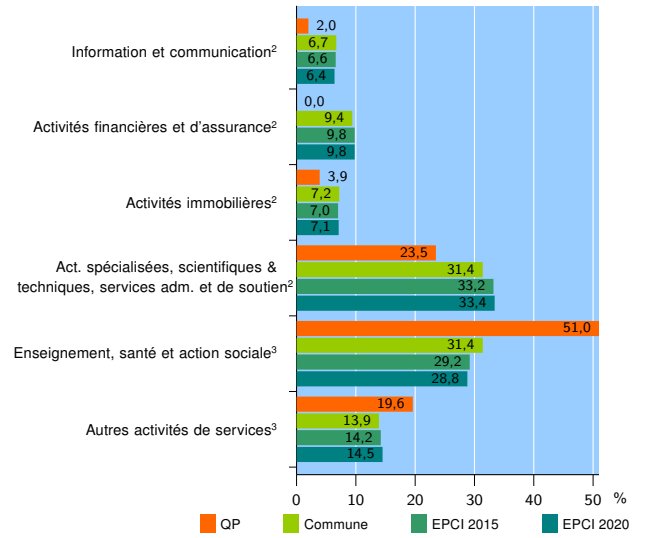
Source : Insee, Répertoire des entreprises et des établissements<sup>4</sup> (Sirene) au 31/12/2018

### Activité des établissements



Source : Insee, Répertoire des entreprises et des établissements<sup>4</sup> (Sirene) au 31/12/2018

### Activité des établissements de service



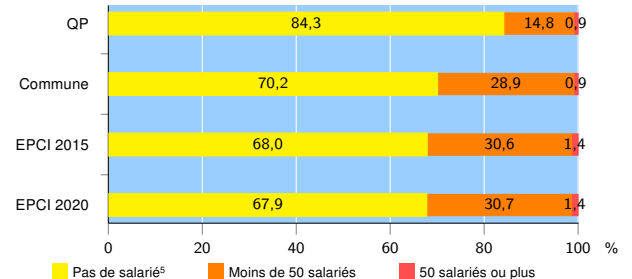
Source : Insee, Répertoire des entreprises et des établissements<sup>4</sup> (Sirene) au 31/12/2018

### Démographie d'établissements

	QP	Commune	EPCI 2015	EPCI 2020
<b>Créations et transferts d'établissements</b>	<b>47</b>	<b>2 482</b>	<b>4 566</b>	<b>4 921</b>
Part des transferts (%)	14,9	20,4	20,5	20,4
Part des créations (%)	85,1	79,6	79,5	79,6
Part de micro-entrepreneurs parmi les créations d'établissements (%)	80,0	65,3	60,8	60,4
<b>Taux de créations et transferts (%)</b>	<b>40,9</b>	<b>24,6</b>	<b>23,1</b>	<b>22,9</b>

Source : Insee, Répertoire des entreprises et des établissements<sup>4</sup> (Sirene) en 2019

### Taille des établissements



Source : Insee, Répertoire des entreprises et des établissements<sup>4</sup> (Sirene) au 31/12/2018

<sup>1</sup> : À l'exception des automobiles et des motocycles

<sup>2</sup> : Services aux entreprises

<sup>3</sup> : Services aux particuliers

<sup>4</sup> : Établissements du champ marchand non agricole

<sup>5</sup> : Y compris inconnu et non enregistré

### Signes conventionnels utilisés

s : secret statistique (y compris entre indicateurs et entre zones géographiques)

nd : données non disponibles ou non diffusables (ex. mauvaise qualité de géolocalisation)

/// : absence de résultat due à la nature des choses (ex. pas d'EPCI 2015)