

## Tissu économique

### Zone étudiée

QP Grâce De Dieu (QP014002)

### Zones de comparaison

Communes 2014 : Caen, Fleury-sur-Orne

EPCI 2015 : CA Caen la Mer

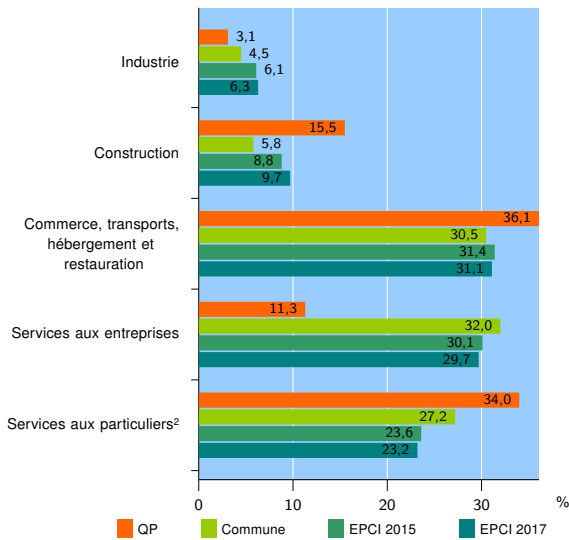
EPCI 2017 : CU Caen la Mer

### Activité des établissements

	QP	Commune	EPCI 2015	EPCI 2017
<b>Nombre d'établissements</b>	<b>97</b>	<b>8 606</b>	<b>16 736</b>	<b>18 140</b>
Industrie	3	392	1 027	1 142
Construction	15	501	1 479	1 764
Commerce, transports, hébergement et restauration	35	2 622	5 256	5 649
Dont : commerce de gros <sup>1</sup>	0	271	761	847
commerce de détail <sup>1</sup>	28	1 441	2 643	2 776
Services aux entreprises	11	2 754	5 028	5 387
Services aux particuliers <sup>2</sup>	33	2 337	3 946	4 198
Dont : enseignement, santé et action sociale	25	1 587	2 578	2 726

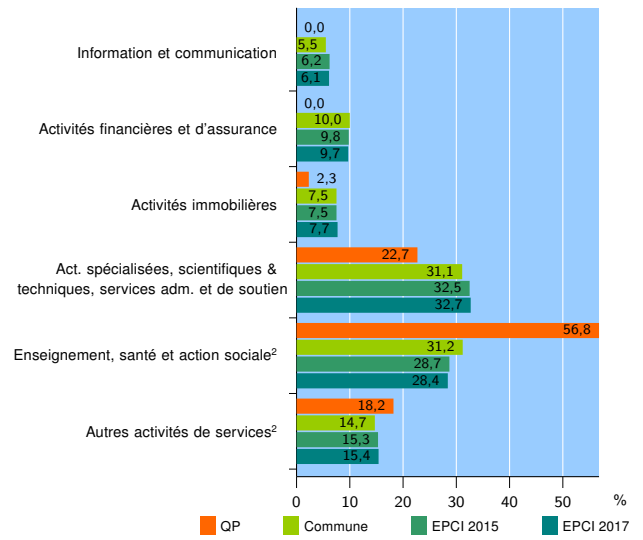
Source : Insee, Répertoire des entreprises et des établissements<sup>3</sup> (Sirene) au 01/01/2015

### Activité des établissements



Source : Insee, Répertoire des entreprises et des établissements<sup>3</sup> (Sirene) au 01/01/2015

### Activité des établissements de service



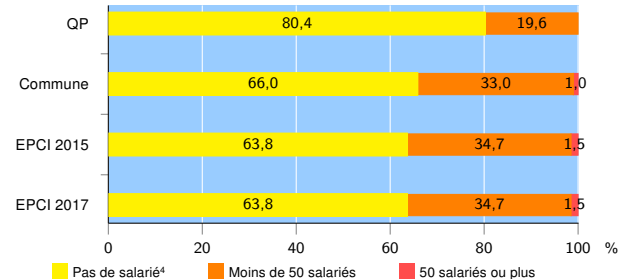
Source : Insee, Répertoire des entreprises et des établissements<sup>3</sup> (Sirene) au 01/01/2015

### Démographie d'établissements

	QP	Commune	EPCI 2015	EPCI 2017
<b>Créations et transferts d'établissements</b>	<b>13</b>	<b>1 503</b>	<b>2 933</b>	<b>3 163</b>
Part des transferts (%)	30,8	25,9	26,4	26,2
Part des créations (%)	69,2	74,1	73,6	73,8
Part de micro-entrepreneurs parmi les créations d'établissements (%)	66,7	48,1	47,2	47,6
<b>Taux de créations et transferts (%)</b>	<b>13,4</b>	<b>17,5</b>	<b>17,5</b>	<b>17,4</b>

Source : Insee, Répertoire des entreprises et des établissements<sup>3</sup> (Sirene) en 2015

### Taille des établissements



Source : Insee, Répertoire des entreprises et des établissements<sup>3</sup> (Sirene) au 01/01/2015

<sup>1</sup> : À l'exception des automobiles et des motocycles

<sup>2</sup> : Les services aux particuliers sont composés de l'enseignement, santé et action sociale ainsi que des autres activités de service

<sup>3</sup> : Établissements du champ marchand non agricole

<sup>4</sup> : Y compris inconnu et non enregistré

### Signes conventionnels utilisés

s : secret statistique (y compris entre indicateurs et entre zones géographiques)  
nd : données non disponibles ou non diffusables (ex. mauvaise qualité de géolocalisation)  
/// : absence de résultat due à la nature des choses (ex. pas d'EPCI 2015)