

## Tissu économique

### Zone étudiée

QP Chemin Vert (QP014001)

### Zones de comparaison

Commune 2021 : Caen

EPCI 2015 : CA Caen la Mer

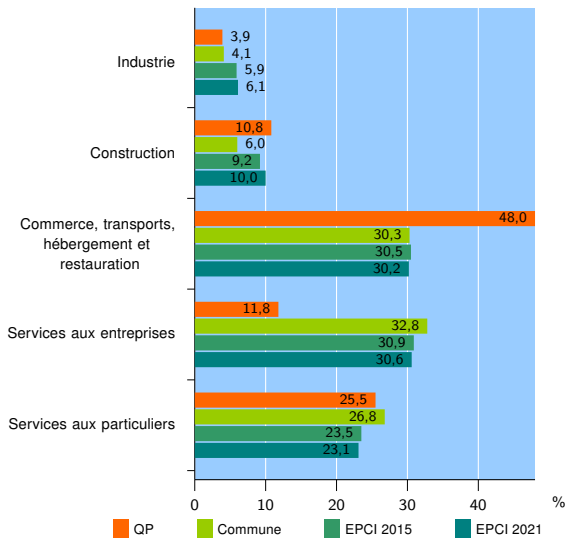
EPCI 2021 : CU Caen la Mer

### Activité des établissements

	QP	Commune	EPCI 2015	EPCI 2021
<b>Nombre d'établissements</b>	<b>102</b>	<b>10 323</b>	<b>21 157</b>	<b>23 009</b>
Industrie	4	423	1 249	1 400
Construction	11	616	1 944	2 310
Commerce, transports, hébergement et restauration	49	3 127	6 446	6 946
Dont : commerce de gros <sup>1</sup>	2	304	931	1 037
commerce de détail <sup>1</sup>	28	1 428	2 840	3 015
Services aux entreprises	12	3 387	6 551	7 041
Services aux particuliers	26	2 770	4 967	5 312
Dont : enseignement, santé et action sociale	17	1 914	3 268	3 455

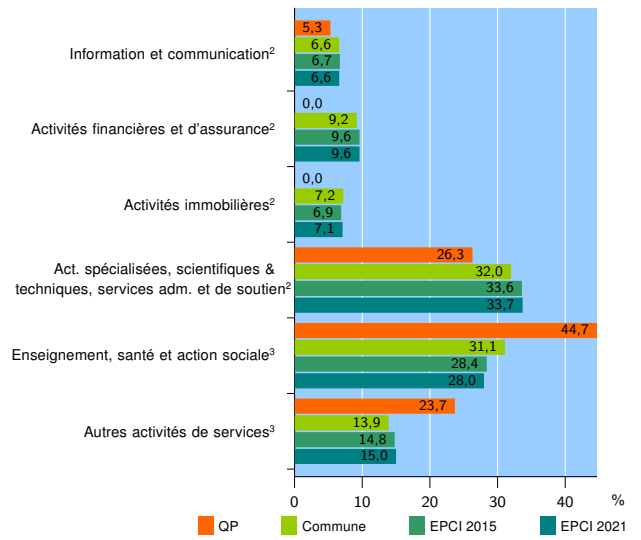
Source : Insee, Répertoire des entreprises et des établissements<sup>4</sup> (Sirene) au 31/12/2019

### Activité des établissements



Source : Insee, Répertoire des entreprises et des établissements<sup>4</sup> (Sirene) au 31/12/2019

### Activité des établissements de service



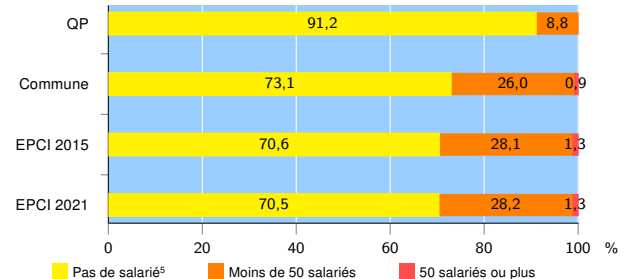
Source : Insee, Répertoire des entreprises et des établissements<sup>4</sup> (Sirene) au 31/12/2019

### Démographie d'établissements

	QP	Commune	EPCI 2015	EPCI 2021
<b>Créations et transferts d'établissements</b>	<b>67</b>	<b>2 474</b>	<b>4 756</b>	<b>5 107</b>
Part des transferts (%)	6,0	19,1	20,1	20,5
Part des créations (%)	94,0	80,9	79,9	79,5
Part de micro-entrepreneurs parmi les créations d'établissements (%)	88,9	65,1	60,6	60,2
<b>Taux de créations et transferts (%)</b>	<b>65,7</b>	<b>24,0</b>	<b>22,5</b>	<b>22,2</b>

Source : Insee, Répertoire des entreprises et des établissements<sup>4</sup> (Sirene) en 2020

### Taille des établissements



Source : Insee, Répertoire des entreprises et des établissements<sup>4</sup> (Sirene) au 31/12/2019

<sup>1</sup> : À l'exception des automobiles et des motocycles

<sup>2</sup> : Services aux entreprises

<sup>3</sup> : Services aux particuliers

<sup>4</sup> : Établissements du champ marchand non agricole

<sup>5</sup> : Y compris inconnu et non enregistré

### Signes conventionnels utilisés

s : secret statistique (y compris entre indicateurs et entre zones géographiques)

nd : donnée non disponible ou non diffusable

/// : donnée non calculable (ex. pas d'EPCI 2015)