

Tissu économique

Zone étudiée

QP Les Glacis Du Château (QP090002)

Zones de comparaison

Commune 2019 : Belfort

EPCI 2015 : CA de l'Agglomération Belfortaine

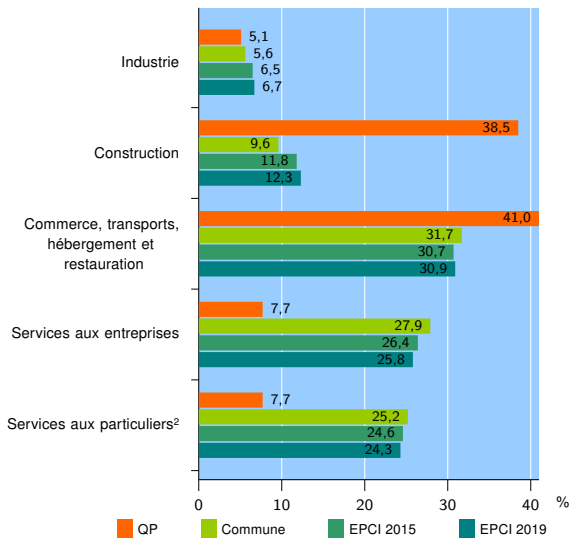
EPCI 2019 : CA Grand Belfort

Activité des établissements

	QP	Commune	EPCI 2015	EPCI 2019
Nombre d'établissements	39	3 195	5 600	6 048
Industrie	2	180	365	407
Construction	15	308	663	743
Commerce, transports, hébergement et restauration	16	1 011	1 718	1 867
Dont : commerce de gros ¹	0	104	203	222
commerce de détail ¹	8	506	790	857
Services aux entreprises	3	890	1 475	1 558
Services aux particuliers ²	3	806	1 379	1 473
Dont : enseignement, santé et action sociale	0	526	882	941

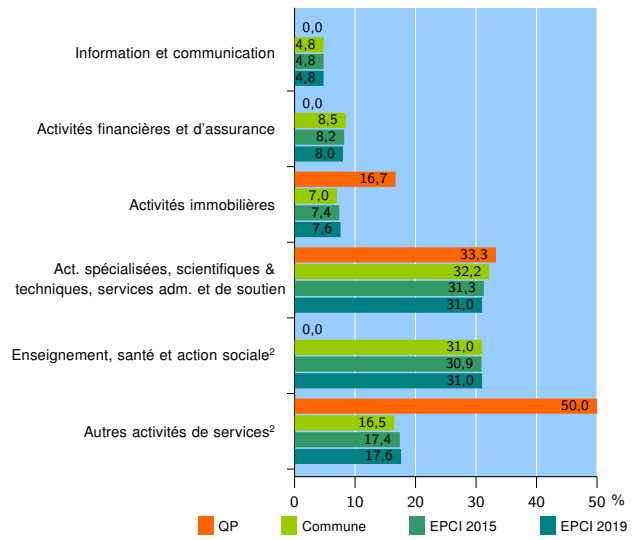
Source : Insee, Répertoire des entreprises et des établissements³ (Sirene) au 31/12/2017

Activité des établissements



Source : Insee, Répertoire des entreprises et des établissements³ (Sirene) au 31/12/2017

Activité des établissements de service



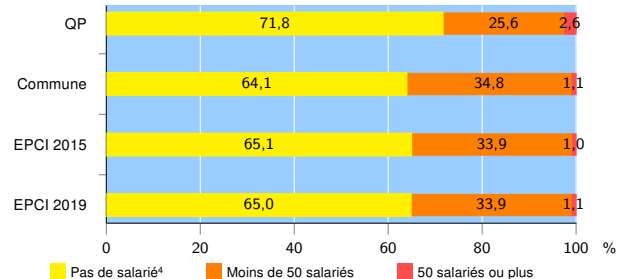
Source : Insee, Répertoire des entreprises et des établissements³ (Sirene) au 31/12/2017

Démographie d'établissements

	QP	Commune	EPCI 2015	EPCI 2019
Créations et transferts d'établissements	9	467	831	889
Part des transferts (%)	0,0	19,3	19,0	19,2
Part des créations (%)	100,0	80,7	81,0	80,8
Part de micro-entrepreneurs parmi les créations d'établissements (%)	66,7	51,5	50,2	49,7
Taux de créations et transferts (%)	23,1	14,6	14,8	14,7

Source : Insee, Répertoire des entreprises et des établissements³ (Sirene) en 2018

Taille des établissements



Source : Insee, Répertoire des entreprises et des établissements³ (Sirene) au 31/12/2017

¹ : À l'exception des automobiles et des motocycles

² : Les services aux particuliers sont composés de l'enseignement, santé et action sociale ainsi que des autres activités de service

³ : Établissements du champ marchand non agricole

⁴ : Y compris inconnu et non enregistré

Signes conventionnels utilisés

s : secret statistique (y compris entre indicateurs et entre zones géographiques)
nd : données non disponibles ou non diffusables (ex. mauvaise qualité de géolocalisation)
/// : absence de résultat due à la nature des choses (ex. pas d'EPCI 2015)