

Tissu économique

Zone étudiée

QP Les Glacis Du Château (QP090002)

Zones de comparaison

Commune 2015 : Belfort

EPCI 2015 : CA de l'Agglomération Belfortaine

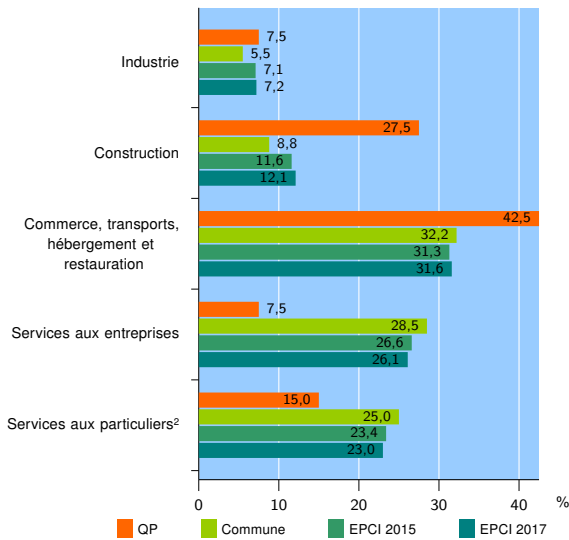
EPCI 2017 : CA Grand Belfort

Activité des établissements

	QP	Commune	EPCI 2015	EPCI 2017
Nombre d'établissements	40	3 055	5 282	5 712
Industrie	3	168	373	413
Construction	11	270	612	688
Commerce, transports, hébergement et restauration	17	982	1 656	1 807
Dont : commerce de gros ¹	0	91	198	219
commerce de détail ¹	10	511	774	840
Services aux entreprises	3	870	1 404	1 488
Services aux particuliers ²	6	765	1 237	1 316
Dont : enseignement, santé et action sociale	3	495	762	811

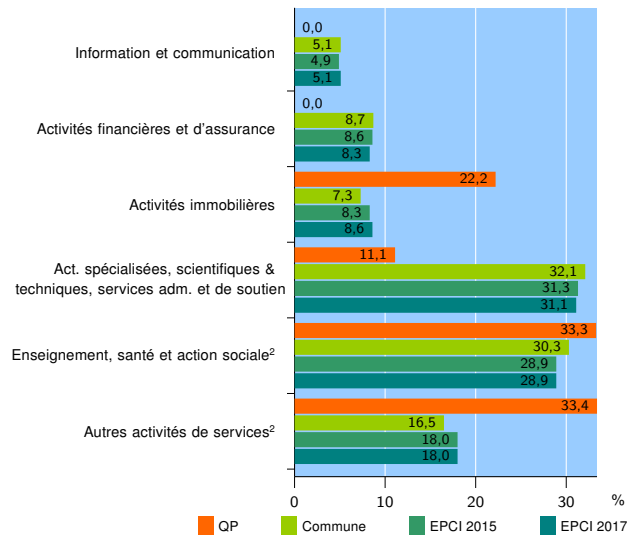
Source : Insee, Répertoire des entreprises et des établissements³ (Sirene) au 31/12/2015

Activité des établissements



Source : Insee, Répertoire des entreprises et des établissements³ (Sirene) au 31/12/2015

Activité des établissements de service



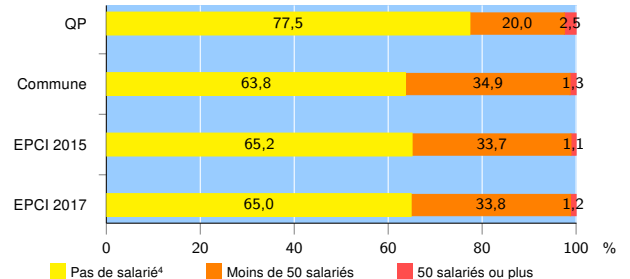
Source : Insee, Répertoire des entreprises et des établissements³ (Sirene) au 31/12/2015

Démographie d'établissements

	QP	Commune	EPCI 2015	EPCI 2017
Créations et transferts d'établissements	6	443	801	849
Part des transferts (%)	0,0	22,3	22,6	22,1
Part des créations (%)	100,0	77,7	77,4	77,9
Part de micro-entrepreneurs parmi les créations d'établissements (%)	66,7	40,4	46,0	45,7
Taux de créations et transferts (%)	15,0	14,5	15,2	14,9

Source : Insee, Répertoire des entreprises et des établissements³ (Sirene) en 2016

Taille des établissements



Source : Insee, Répertoire des entreprises et des établissements³ (Sirene) au 31/12/2015

¹ : À l'exception des automobiles et des motocycles

² : Les services aux particuliers sont composés de l'enseignement, santé et action sociale ainsi que des autres activités de service

³ : Établissements du champ marchand non agricole

⁴ : Y compris inconnu et non enregistré

Signes conventionnels utilisés

s : secret statistique (y compris entre indicateurs et entre zones géographiques)
nd : données non disponibles ou non diffusables (ex. mauvaise qualité de géolocalisation)
/// : absence de résultat due à la nature des choses (ex. pas d'EPCI 2015)