

Tissu économique

Zone étudiée

QP Bougenel - Mulhouse (QP090001)

Zones de comparaison

Commune 2015 : Belfort

EPCI 2015 : CA de l'Agglomération Belfortaine

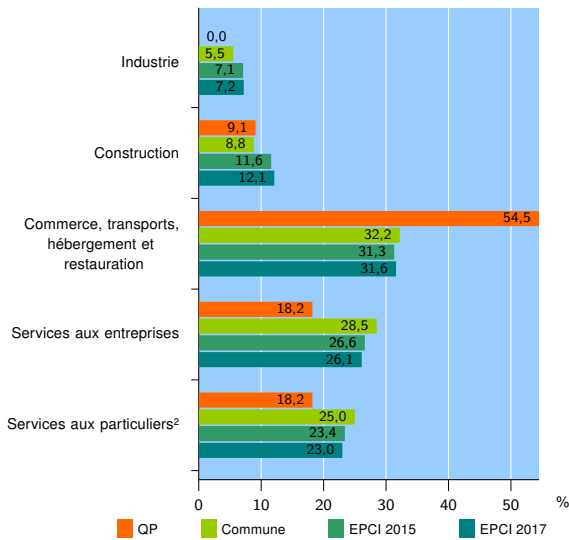
EPCI 2017 : CA Grand Belfort

Activité des établissements

| | QP | Commune | EPCI 2015 | EPCI 2017 |
|---|-----------|--------------|--------------|--------------|
| Nombre d'établissements | 33 | 3 055 | 5 282 | 5 712 |
| Industrie | 0 | 168 | 373 | 413 |
| Construction | 3 | 270 | 612 | 688 |
| Commerce, transports, hébergement et restauration | 18 | 982 | 1 656 | 1 807 |
| Dont : commerce de gros ¹ | 3 | 91 | 198 | 219 |
| commerce de détail ¹ | 6 | 511 | 774 | 840 |
| Services aux entreprises | 6 | 870 | 1 404 | 1 488 |
| Services aux particuliers ² | 6 | 765 | 1 237 | 1 316 |
| Dont : enseignement, santé et action sociale | 4 | 495 | 762 | 811 |

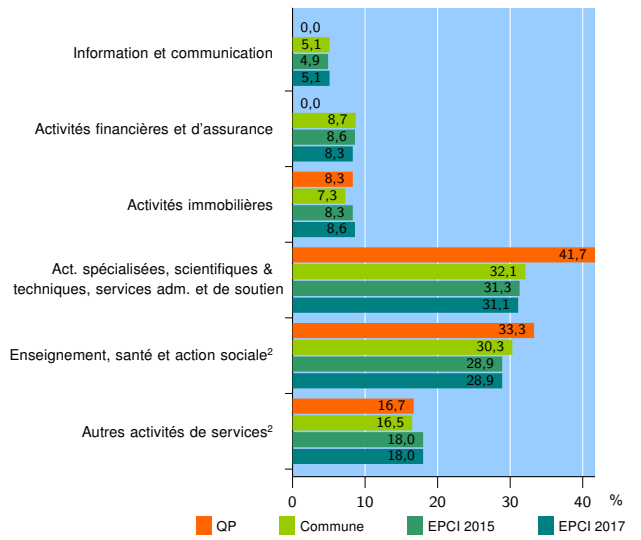
Source : Insee, Répertoire des entreprises et des établissements³ (Sirene) au 31/12/2015

Activité des établissements



Source : Insee, Répertoire des entreprises et des établissements³ (Sirene) au 31/12/2015

Activité des établissements de service



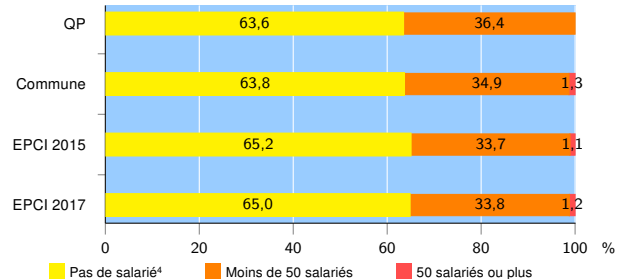
Source : Insee, Répertoire des entreprises et des établissements³ (Sirene) au 31/12/2015

Démographie d'établissements

| | QP | Commune | EPCI 2015 | EPCI 2017 |
|--|-------------|-------------|-------------|-------------|
| Créations et transferts d'établissements | 7 | 443 | 801 | 849 |
| Part des transferts (%) | 57,1 | 22,3 | 22,6 | 22,1 |
| Part des créations (%) | 42,9 | 77,7 | 77,4 | 77,9 |
| Part de micro-entrepreneurs parmi les créations d'établissements (%) | s | 40,4 | 46,0 | 45,7 |
| Taux de créations et transferts (%) | 21,2 | 14,5 | 15,2 | 14,9 |

Source : Insee, Répertoire des entreprises et des établissements³ (Sirene) en 2016

Taille des établissements



Source : Insee, Répertoire des entreprises et des établissements³ (Sirene) au 31/12/2015

¹ : À l'exception des automobiles et des motocycles

² : Les services aux particuliers sont composés de l'enseignement, santé et action sociale ainsi que des autres activités de service

³ : Établissements du champ marchand non agricole

⁴ : Y compris inconnu et non enregistré

Signes conventionnels utilisés

s : secret statistique (y compris entre indicateurs et entre zones géographiques)
nd : données non disponibles ou non diffusables (ex. mauvaise qualité de géolocalisation)
/// : absence de résultat due à la nature des choses (ex. pas d'EPCI 2015)