

## Tissu économique

### Zone étudiée

QP Arènes - Champs Plaisants (QP089006)

### Zones de comparaison

Commune 2021 : Sens

EPCI 2015 : CC du Sénonais

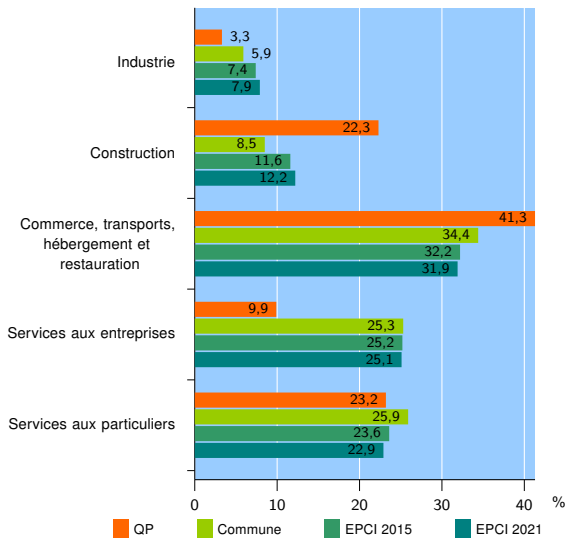
EPCI 2021 : CA du Grand Sénonais

### Activité des établissements

	QP	Commune	EPCI 2015	EPCI 2021
<b>Nombre d'établissements</b>	<b>121</b>	<b>2 344</b>	<b>3 638</b>	<b>4 306</b>
Industrie	4	138	268	342
Construction	27	200	422	527
Commerce, transports, hébergement et restauration	50	806	1 171	1 372
Dont : commerce de gros <sup>1</sup>	0	86	152	183
commerce de détail <sup>1</sup>	23	391	535	611
Services aux entreprises	12	592	919	1 079
Services aux particuliers	28	608	858	986
Dont : enseignement, santé et action sociale	15	396	543	599

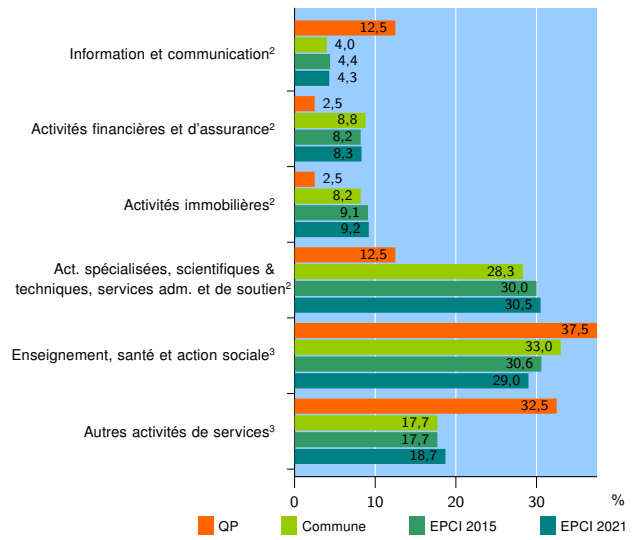
Source : Insee, Répertoire des entreprises et des établissements<sup>4</sup> (Sirene) au 31/12/2019

### Activité des établissements



Source : Insee, Répertoire des entreprises et des établissements<sup>4</sup> (Sirene) au 31/12/2019

### Activité des établissements de service



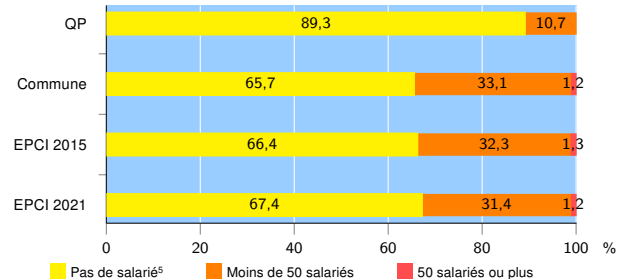
Source : Insee, Répertoire des entreprises et des établissements<sup>4</sup> (Sirene) au 31/12/2019

### Démographie d'établissements

	QP	Commune	EPCI 2015	EPCI 2021
<b>Créations et transferts d'établissements</b>	<b>81</b>	<b>487</b>	<b>762</b>	<b>862</b>
Part des transferts (%)	3,7	15,2	15,7	15,8
Part des créations (%)	96,3	84,8	84,3	84,2
Part de micro-entrepreneurs parmi les créations d'établissements (%)	85,9	64,2	64,3	64,6
<b>Taux de créations et transferts (%)</b>	<b>66,9</b>	<b>20,8</b>	<b>20,9</b>	<b>20,0</b>

Source : Insee, Répertoire des entreprises et des établissements<sup>4</sup> (Sirene) en 2020

### Taille des établissements



Source : Insee, Répertoire des entreprises et des établissements<sup>4</sup> (Sirene) au 31/12/2019

<sup>1</sup> : À l'exception des automobiles et des motocycles

<sup>2</sup> : Services aux entreprises

<sup>3</sup> : Services aux particuliers

<sup>4</sup> : Établissements du champ marchand non agricole

<sup>5</sup> : Y compris inconnu et non enregistré

### Signes conventionnels utilisés

s : secret statistique (y compris entre indicateurs et entre zones géographiques)

nd : donnée non disponible ou non diffusable

/// : donnée non calculable (ex. pas d'EPCI 2015)