

Tissu économique

Zone étudiée

QP Pompidou-Ravel (QP089004)

Zones de comparaison

Commune 2022 : Migennes

EPCI 2015 : CC de l'Agglomération Migenoise

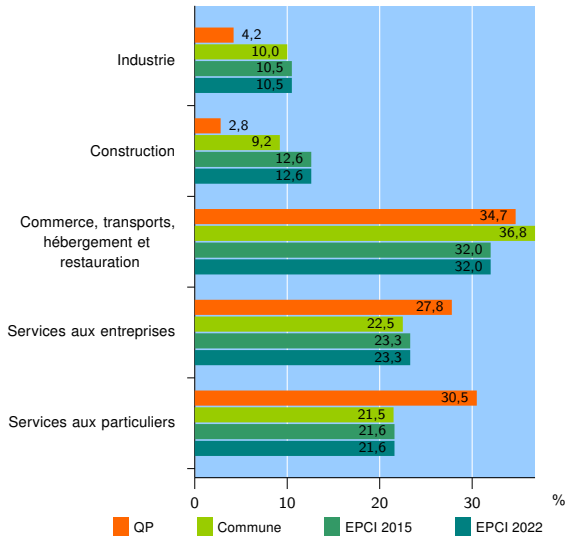
EPCI 2022 : CC de l'Agglomération Migenoise

Activité des établissements

| | QP | Commune | EPCI 2015 | EPCI 2022 |
|---------------------------------------------------|-----------|------------|------------|------------|
| Nombre d'établissements | 72 | 400 | 705 | 705 |
| Industrie | 3 | 40 | 74 | 74 |
| Construction | 2 | 37 | 89 | 89 |
| Commerce, transports, hébergement et restauration | 25 | 147 | 226 | 226 |
| Dont : commerce de gros ¹ | 1 | 19 | 25 | 25 |
| commerce de détail ¹ | 16 | 60 | 98 | 98 |
| Services aux entreprises | 20 | 90 | 164 | 164 |
| Services aux particuliers | 22 | 86 | 152 | 152 |
| Dont : enseignement, santé et action sociale | 11 | 45 | 72 | 72 |

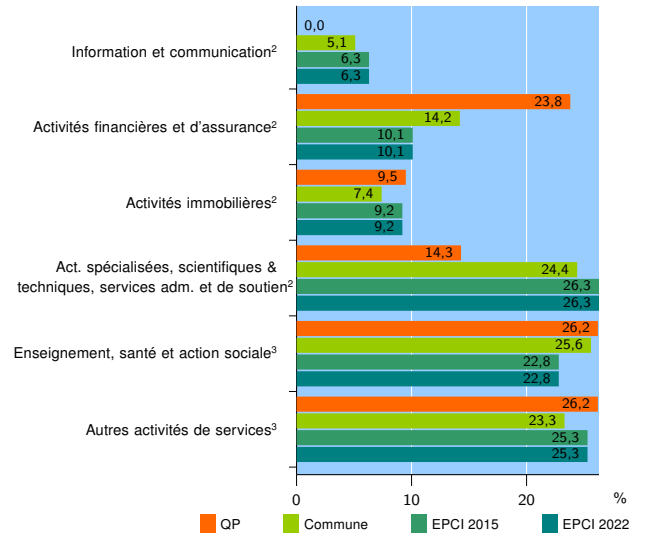
Source : Insee, Répertoire des entreprises et des établissements⁴ (Sirene) au 31/12/2020

Activité des établissements



Source : Insee, Répertoire des entreprises et des établissements⁴ (Sirene) au 31/12/2020

Activité des établissements de service



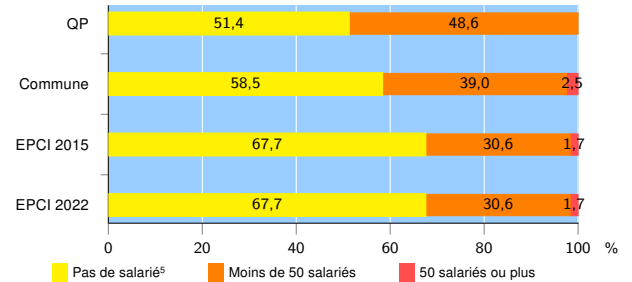
Source : Insee, Répertoire des entreprises et des établissements⁴ (Sirene) au 31/12/2020

Démographie d'établissements

| | QP | Commune | EPCI 2015 | EPCI 2022 |
|----------------------------------------------------------------------|-------------|-------------|-------------|-------------|
| Créations et transferts d'établissements | 17 | 87 | 165 | 165 |
| Part des transferts (%) | 29,4 | 29,9 | 25,5 | 25,5 |
| Part des créations (%) | 70,6 | 70,1 | 74,5 | 74,5 |
| Part de micro-entrepreneurs parmi les créations d'établissements (%) | 58,3 | 70,5 | 72,4 | 72,4 |
| Taux de créations et transferts (%) | 23,6 | 21,8 | 23,4 | 23,4 |

Source : Insee, Répertoire des entreprises et des établissements⁴ (Sirene) en 2021

Taille des établissements



Source : Insee, Répertoire des entreprises et des établissements⁴ (Sirene) au 31/12/2020

¹ : À l'exception des automobiles et des motocycles

² : Services aux entreprises

³ : Services aux particuliers

⁴ : Établissements du champ marchand non agricole

⁵ : Y compris inconnu et non enregistré

Signes conventionnels utilisés

s : secret statistique (y compris entre indicateurs et entre zones géographiques)

nd : donnée non disponible ou non diffusable

/// : donnée non calculable (ex. pas d'EPCI 2015)