

Tissu économique

Zone étudiée

QP Les Rosoirs (QP089003)

Zones de comparaison

Commune 2022 : Auxerre

EPCI 2015 : CA de l'Auxerrois

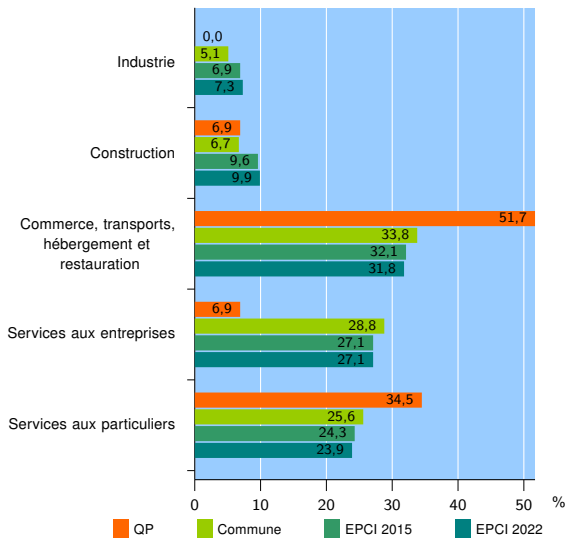
EPCI 2022 : CA de l'Auxerrois

Activité des établissements

	QP	Commune	EPCI 2015	EPCI 2022
Nombre d'établissements	29	3 229	5 136	5 393
Industrie	0	166	354	392
Construction	2	216	492	536
Commerce, transports, hébergement et restauration	15	1 091	1 647	1 714
Dont : commerce de gros ¹	0	108	206	212
commerce de détail ¹	11	508	737	766
Services aux entreprises	2	929	1 395	1 462
Services aux particuliers	10	827	1 248	1 289
Dont : enseignement, santé et action sociale	6	545	785	808

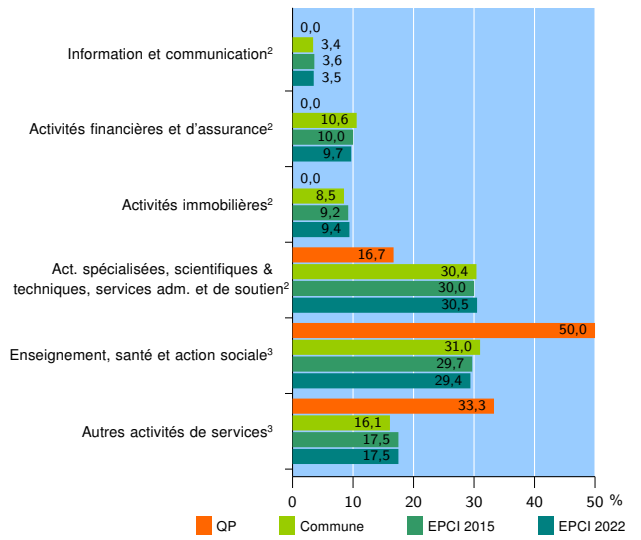
Source : Insee, Répertoire des entreprises et des établissements⁴ (Sirene) au 31/12/2020

Activité des établissements



Source : Insee, Répertoire des entreprises et des établissements⁴ (Sirene) au 31/12/2020

Activité des établissements de service



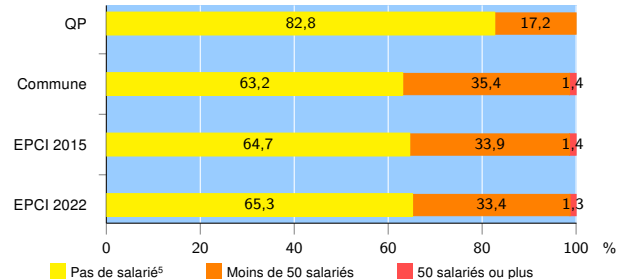
Source : Insee, Répertoire des entreprises et des établissements⁴ (Sirene) au 31/12/2020

Démographie d'établissements

	QP	Commune	EPCI 2015	EPCI 2022
Créations et transferts d'établissements	6	640	970	1 039
Part des transferts (%)	0,0	20,9	20,1	20,0
Part des créations (%)	100,0	79,1	79,9	80,0
Part de micro-entrepreneurs parmi les créations d'établissements (%)	83,3	60,7	63,4	63,5
Taux de créations et transferts (%)	20,7	19,8	18,9	19,3

Source : Insee, Répertoire des entreprises et des établissements⁴ (Sirene) en 2021

Taille des établissements



Source : Insee, Répertoire des entreprises et des établissements⁴ (Sirene) au 31/12/2020

¹ : À l'exception des automobiles et des motocycles

² : Services aux entreprises

³ : Services aux particuliers

⁴ : Établissements du champ marchand non agricole

⁵ : Y compris inconnu et non enregistré

Signes conventionnels utilisés

s : secret statistique (y compris entre indicateurs et entre zones géographiques)

nd : donnée non disponible ou non diffusable

/// : donnée non calculable (ex. pas d'EPCI 2015)