

Tissu économique

Zone étudiée

QP La Rive Droite (QP089001)

Zones de comparaison

Commune 2021 : Auxerre

EPCI 2015 : CA de l'Auxerrois

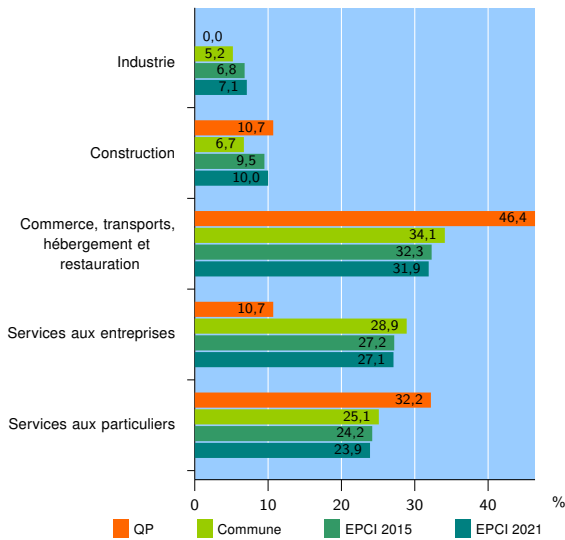
EPCI 2021 : CA de l'Auxerrois

Activité des établissements

	QP	Commune	EPCI 2015	EPCI 2021
Nombre d'établissements	28	3 116	4 990	5 240
Industrie	0	163	340	374
Construction	3	209	474	521
Commerce, transports, hébergement et restauration	13	1 062	1 609	1 671
Dont : commerce de gros ¹	2	106	206	213
commerce de détail ¹	4	515	744	770
Services aux entreprises	3	901	1 358	1 422
Services aux particuliers	9	781	1 209	1 252
Dont : enseignement, santé et action sociale	7	512	760	786

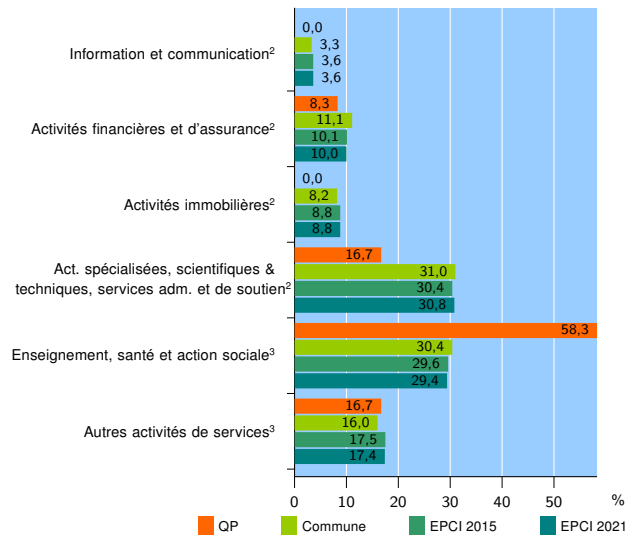
Source : Insee, Répertoire des entreprises et des établissements⁴ (Sirene) au 31/12/2019

Activité des établissements



Source : Insee, Répertoire des entreprises et des établissements⁴ (Sirene) au 31/12/2019

Activité des établissements de service



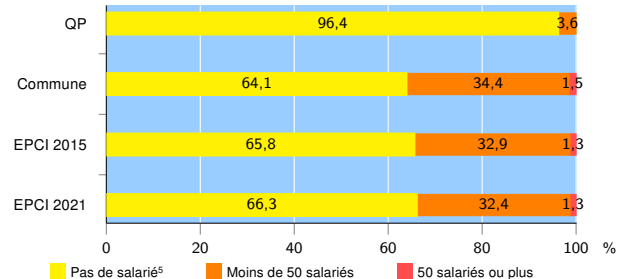
Source : Insee, Répertoire des entreprises et des établissements⁴ (Sirene) au 31/12/2019

Démographie d'établissements

	QP	Commune	EPCI 2015	EPCI 2021
Créations et transferts d'établissements	16	561	861	901
Part des transferts (%)	18,8	22,5	22,2	21,6
Part des créations (%)	81,2	77,5	77,8	78,4
Part de micro-entrepreneurs parmi les créations d'établissements (%)	92,3	59,8	57,8	58,1
Taux de créations et transferts (%)	57,1	18,0	17,3	17,2

Source : Insee, Répertoire des entreprises et des établissements⁴ (Sirene) en 2020

Taille des établissements



Source : Insee, Répertoire des entreprises et des établissements⁴ (Sirene) au 31/12/2019

¹ : À l'exception des automobiles et des motocycles

² : Services aux entreprises

³ : Services aux particuliers

⁴ : Établissements du champ marchand non agricole

⁵ : Y compris inconnu et non enregistré

Signes conventionnels utilisés

s : secret statistique (y compris entre indicateurs et entre zones géographiques)

nd : donnée non disponible ou non diffusable

/// : donnée non calculable (ex. pas d'EPCI 2015)