

Tissu économique

Zone étudiée

QP La Rive Droite (QP089001)

Zones de comparaison

Commune 2018 : Auxerre

EPCI 2015 : CA de l'Auxerrois

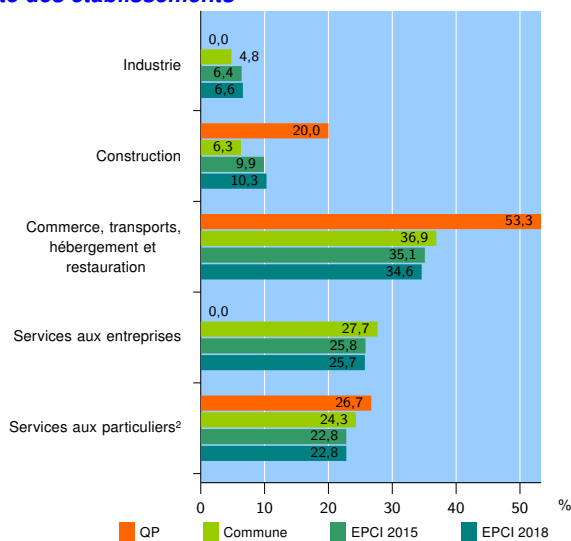
EPCI 2018 : CA de l'Auxerrois

Activité des établissements

| | QP | Commune | EPCI 2015 | EPCI 2018 |
|---|-----------|--------------|--------------|--------------|
| Nombre d'établissements | 15 | 2 914 | 4 579 | 4 819 |
| Industrie | 0 | 141 | 294 | 318 |
| Construction | 3 | 183 | 452 | 498 |
| Commerce, transports, hébergement et restauration | 8 | 1 074 | 1 606 | 1 669 |
| Dont : commerce de gros ¹ | 1 | 105 | 208 | 214 |
| commerce de détail ¹ | 4 | 570 | 798 | 825 |
| Services aux entreprises | 0 | 808 | 1 180 | 1 237 |
| Services aux particuliers ² | 4 | 708 | 1 047 | 1 097 |
| Dont : enseignement, santé et action sociale | 2 | 489 | 697 | 728 |

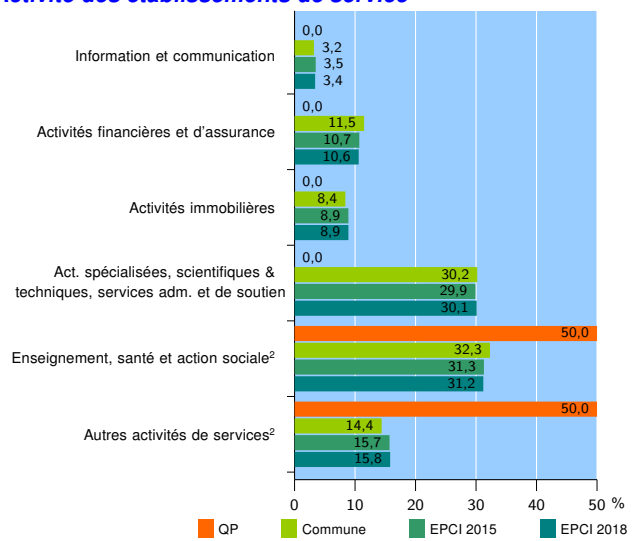
Source : Insee, Répertoire des entreprises et des établissements³ (Sirene) au 31/12/2016

Activité des établissements



Source : Insee, Répertoire des entreprises et des établissements³ (Sirene) au 31/12/2016

Activité des établissements de service



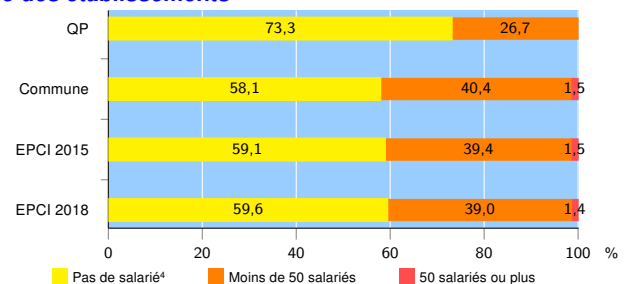
Source : Insee, Répertoire des entreprises et des établissements³ (Sirene) au 31/12/2016

Démographie d'établissements

| | QP | Commune | EPCI 2015 | EPCI 2018 |
|--|-------------|-------------|-------------|-------------|
| Créations et transferts d'établissements | 5 | 416 | 665 | 711 |
| Part des transferts (%) | 20,0 | 28,6 | 26,3 | 26,2 |
| Part des créations (%) | 80,0 | 71,4 | 73,7 | 73,8 |
| Part de micro-entrepreneurs parmi les créations d'établissements (%) | s | 40,4 | 43,3 | 44,2 |
| Taux de créations et transferts (%) | 33,3 | 14,3 | 14,5 | 14,8 |

Source : Insee, Répertoire des entreprises et des établissements³ (Sirene) en 2017

Taille des établissements



Source : Insee, Répertoire des entreprises et des établissements³ (Sirene) au 31/12/2016

¹ : À l'exception des automobiles et des motocycles

² : Les services aux particuliers sont composés de l'enseignement, santé et action sociale ainsi que des autres activités de service

³ : Établissements du champ marchand non agricole

⁴ : Y compris inconnu et non enregistré

Signes conventionnels utilisés

s : secret statistique (y compris entre indicateurs et entre zones géographiques)
nd : données non disponibles ou non diffusables (ex. mauvaise qualité de géolocalisation)
/// : absence de résultat due à la nature des choses (ex. pas d'EPCI 2015)