

## Tissu économique

### Zone étudiée

QP Résidence Du Lac (QP071013)

### Zones de comparaison

Commune 2021 : Torcy

EPCI 2015 : CU le Creusot Montceau-Lès-Mines

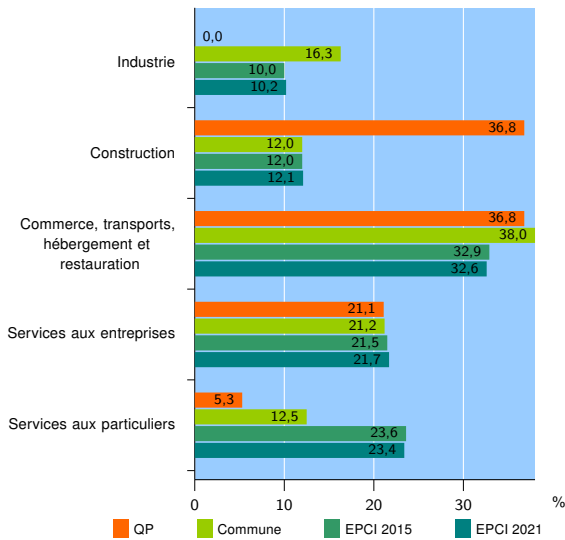
EPCI 2021 : CU Le Creusot Montceau-les-Mines

### Activité des établissements

	QP	Commune	EPCI 2015	EPCI 2021
<b>Nombre d'établissements</b>	<b>19</b>	<b>184</b>	<b>4 904</b>	<b>5 028</b>
Industrie	0	30	490	515
Construction	7	22	590	608
Commerce, transports, hébergement et restauration	7	70	1 614	1 637
Dont : commerce de gros <sup>1</sup>	0	10	172	175
commerce de détail <sup>1</sup>	4	27	739	745
Services aux entreprises	4	39	1 054	1 091
Services aux particuliers	1	23	1 156	1 177
Dont : enseignement, santé et action sociale	0	10	665	673

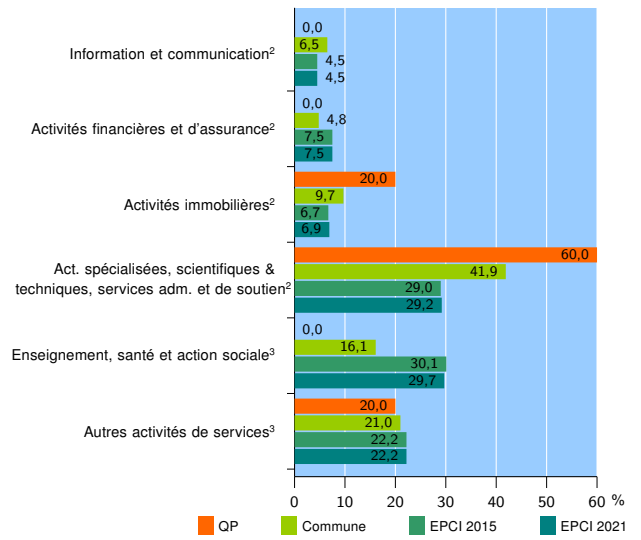
Source : Insee, Répertoire des entreprises et des établissements<sup>4</sup> (Sirene) au 31/12/2019

### Activité des établissements



Source : Insee, Répertoire des entreprises et des établissements<sup>4</sup> (Sirene) au 31/12/2019

### Activité des établissements de service



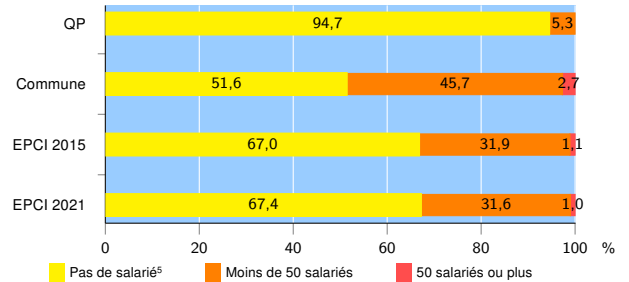
Source : Insee, Répertoire des entreprises et des établissements<sup>4</sup> (Sirene) au 31/12/2019

### Démographie d'établissements

	QP	Commune	EPCI 2015	EPCI 2021
<b>Créations et transferts d'établissements</b>	<b>6</b>	<b>34</b>	<b>870</b>	<b>903</b>
Part des transferts (%)	0,0	17,6	15,5	15,5
Part des créations (%)	100,0	82,4	84,5	84,5
Part de micro-entrepreneurs parmi les créations d'établissements (%)	83,3	60,7	60,4	60,6
<b>Taux de créations et transferts (%)</b>	<b>31,6</b>	<b>18,5</b>	<b>17,7</b>	<b>18,0</b>

Source : Insee, Répertoire des entreprises et des établissements<sup>4</sup> (Sirene) en 2020

### Taille des établissements



Source : Insee, Répertoire des entreprises et des établissements<sup>4</sup> (Sirene) au 31/12/2019

<sup>1</sup> : À l'exception des automobiles et des motocycles

<sup>2</sup> : Services aux entreprises

<sup>3</sup> : Services aux particuliers

<sup>4</sup> : Établissements du champ marchand non agricole

<sup>5</sup> : Y compris inconnu et non enregistré

### Signes conventionnels utilisés

s : secret statistique (y compris entre indicateurs et entre zones géographiques)

nd : donnée non disponible ou non diffusable

/// : donnée non calculable (ex. pas d'EPCI 2015)