

Tissu économique

Zone étudiée

QP Résidence Du Lac (QP071013)

Zones de comparaison

Commune 2018 : Torcy

EPCI 2015 : CU le Creusot Montceau-Lès-Mines

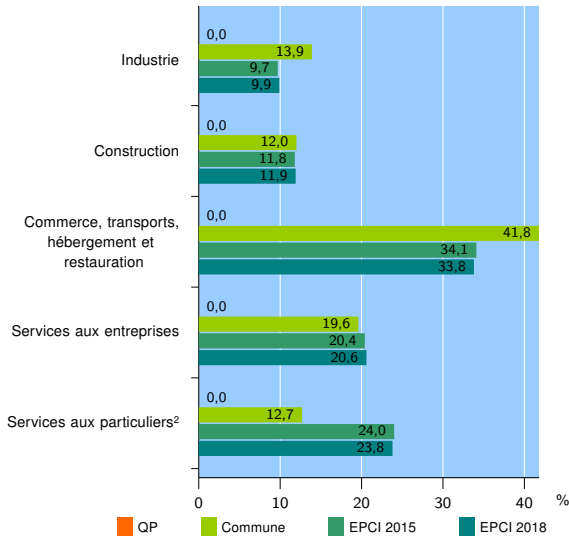
EPCI 2018 : CU Le Creusot Montceau-les-Mines

Activité des établissements

| | QP | Commune | EPCI 2015 | EPCI 2018 |
|---|----|---------|-----------|-----------|
| Nombre d'établissements | nd | 158 | 4 447 | 4 546 |
| Industrie | nd | 22 | 434 | 451 |
| Construction | nd | 19 | 523 | 540 |
| Commerce, transports, hébergement et restauration | nd | 66 | 1 518 | 1 537 |
| Dont : commerce de gros ¹ | nd | 7 | 156 | 159 |
| commerce de détail ¹ | nd | 29 | 722 | 729 |
| Services aux entreprises | nd | 31 | 906 | 935 |
| Services aux particuliers ² | nd | 20 | 1 066 | 1 083 |
| Dont : enseignement, santé et action sociale | nd | 8 | 620 | 626 |

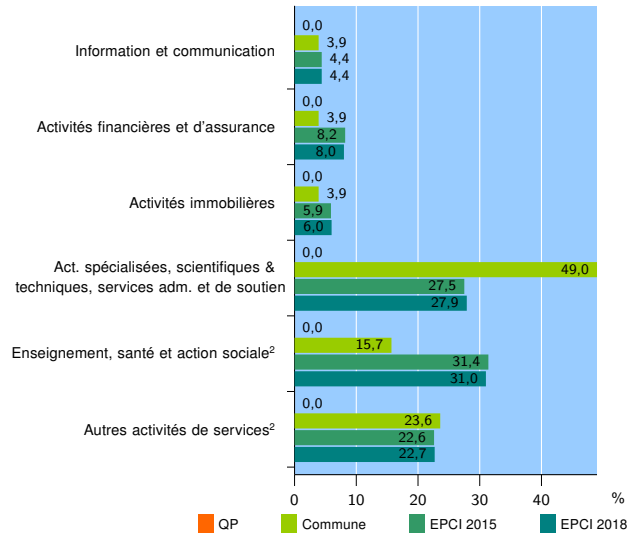
Source : Insee, Répertoire des entreprises et des établissements³ (Sirene) au 31/12/2016

Activité des établissements



Source : Insee, Répertoire des entreprises et des établissements³ (Sirene) au 31/12/2016

Activité des établissements de service



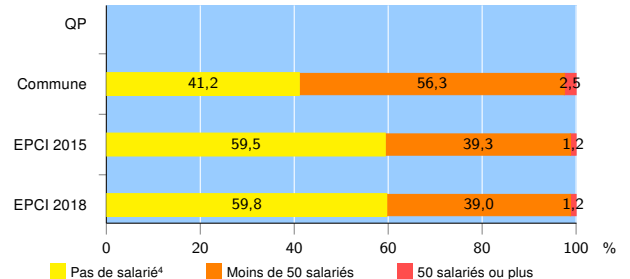
Source : Insee, Répertoire des entreprises et des établissements³ (Sirene) au 31/12/2016

Démographie d'établissements

| | QP | Commune | EPCI 2015 | EPCI 2018 |
|--|----|---------|-----------|-----------|
| Créations et transferts d'établissements | nd | 24 | 607 | 625 |
| Part des transferts (%) | nd | 29,2 | 22,7 | 22,7 |
| Part des créations (%) | nd | 70,8 | 77,3 | 77,3 |
| Part de micro-entrepreneurs parmi les créations d'établissements (%) | nd | 41,2 | 36,9 | 36,6 |
| Taux de créations et transferts (%) | nd | 15,2 | 13,6 | 13,7 |

Source : Insee, Répertoire des entreprises et des établissements³ (Sirene) en 2017

Taille des établissements



Source : Insee, Répertoire des entreprises et des établissements³ (Sirene) au 31/12/2016

¹ : À l'exception des automobiles et des motocycles

² : Les services aux particuliers sont composés de l'enseignement, santé et action sociale ainsi que des autres activités de service

³ : Établissements du champ marchand non agricole

⁴ : Y compris inconnu et non enregistré

Signes conventionnels utilisés

s : secret statistique (y compris entre indicateurs et entre zones géographiques)
nd : données non disponibles ou non diffusables (ex. mauvaise qualité de géolocalisation)
/// : absence de résultat due à la nature des choses (ex. pas d'EPCI 2015)