

Zone étudiée

QP Résidence Du Lac (QP071013)

Zones de comparaison

Commune : Torcy

EPCI 2015 : CU le Creusot Montceau-Lès-Mines

EPCI 2017 : CU Le Creusot Montceau-les-Mines

Premier degré

Écoles

	QP	Commune	EPCI 2015	EPCI 2017
Nombre d'écoles maternelles ¹	0	0	36	38
<i>dont en Rep</i>	0	0	2	2
<i>dont en Rep+</i>	0	0	0	0
<i>dont privées</i>	0	0	0	0
Nombre d'écoles élémentaires ¹	2	2	50	54
<i>dont en Rep</i>	2	2	4	4
<i>dont en Rep+</i>	0	0	0	0
<i>dont privées</i>	0	0	1	1

¹Les écoles concernées par le QP sont celles situées dans ou à moins de 100 mètres du QP

Note de lecture : 0 école maternelle est située dans la commune dans laquelle se situe le QP.

Source : Insee - Base Permanente des Équipements - 2015 (traitements à partir de la Base Centrale des Établissements de la Depp)

Écoliers (lieu où est située l'école)

	QP	Commune	EPCI 2015	EPCI 2017
Nombre d'écoliers	314	314	8 168	8 353
<i>dont en école maternelle²</i>	///	///	2 367	2 440
<i>dont moins de 3 ans</i>	10	10	244	s

²Les écoles maternelles n'ont que des élèves de niveau maternelle, les écoles élémentaires ont des élèves de niveau élémentaire mais peuvent aussi avoir des élèves de niveau maternelle. Les effectifs maternelle ne sont donc pas complètement exhaustifs (il s'agit uniquement des élèves scolarisés dans une école « strictement » maternelle).

Note de lecture : 314 écoliers sont scolarisés dans une école située dans la commune dans laquelle se situe le QP. Parmi ces élèves, /// fréquentent une école maternelle.

Source : Ministère de l'Éducation Nationale, Depp - 2015

Second degré : les formations au collège

Établissements

	QP	Commune	EPCI 2015	EPCI 2017
Nombre de collèges ³	0	0	10	10
<i>dont en Rep</i>	0	0	2	2
<i>dont en Rep+</i>	0	0	0	0
<i>dont privées</i>	0	0	1	1

³Les collèges concernés par le QP sont ceux situés dans ou à moins de 300 mètres du QP.

Note de lecture : 0 collège est situé dans la commune dans laquelle se situe le QP.

Source : Insee - Base Permanente des Équipements - 2015 (traitements à partir de la Base Centrale des établissements de la Depp)

Élèves (lieu de résidence de l'élève)

	QP	Commune	EPCI 2015	EPCI 2017
Nombre d'élèves scolarisés dans une formation au collège	77	148	3 979	4 106
<i>dont filles</i>	29	57	1 950	2 009
<i>dont boursiers</i>	44	62	779	798
<i>dont en Rep</i>	62	94	668	673
<i>dont en Rep+</i>	s	s	s	s
<i>dont en établissement privé</i>	6	11	382	s
<i>dont SEGPA, ULIS, UPE2A, 3^e prépa-pro</i>	s	6	215	224

Note de lecture : À la rentrée 2015, 148 élèves inscrits dans une formation de niveau collège résident dans la commune dans laquelle se situe le QP.

Source : Ministère de l'Éducation Nationale, Depp - 2015

Les deux tableaux suivants concernent les collégiens hors SEGPA, ULIS, UPE2A et troisième préparatoire aux formations professionnelles

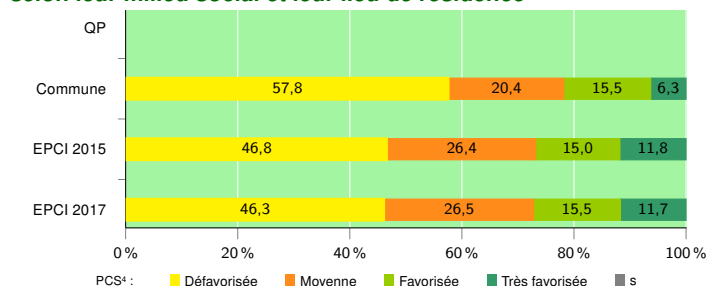
Retard scolaire dans les formations collège (lieu de résidence de l'élève)

	QP	Commune	EPCI 2015	EPCI 2017
Taux de retard à l'entrée en 6 ^e (%)	s	s	12,5	s
Taux de retard des filles, parmi les filles à l'entrée en 6 ^e (%)	s	s	12,6	s
Taux de retard à l'entrée en 3 ^e (%)	s	s	14,2	s
Taux de retard des filles, parmi les filles à l'entrée en 3 ^e (%)	s	s	11,5	s

Note de lecture : À la rentrée 2015, parmi l'ensemble des collégiens résidant dans la commune dans laquelle se situe le QP (hors SEGPA, ULIS, UPE2A, 3^e prépa-pro), s % sont en retard à l'entrée en sixième. Pour les seules collégiennes de cette commune, le taux de retard est s %.

Source : Ministère de l'Éducation Nationale, Depp - 2015

Répartition des élèves inscrits dans une formation au collège selon leur milieu social et leur lieu de résidence

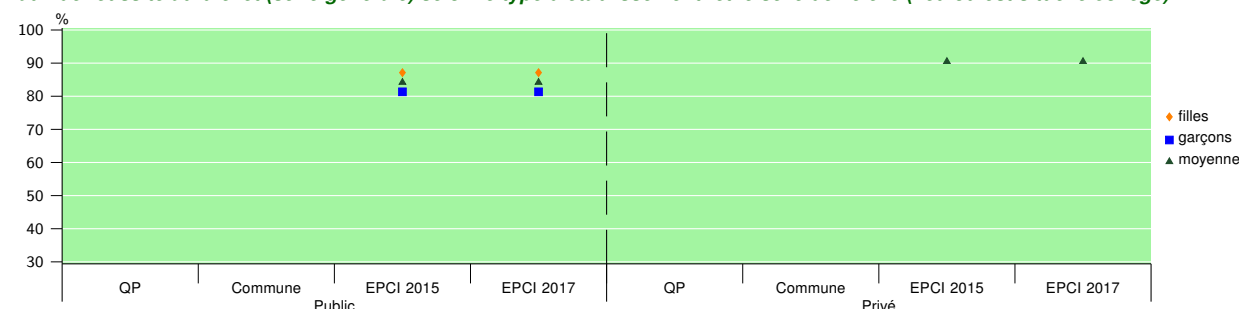


⁴La PCS désigne la nomenclature des professions et catégories socioprofessionnelles.

Note de lecture : À la rentrée 2015, parmi l'ensemble des collégiens résidant dans la commune dans laquelle se situe le QP (hors SEGPA, ULIS, UPE2A, 3^e prépa-pro), 57,8 % sont issus d'un milieu social défavorisé.

Source : Ministère de l'Éducation Nationale, Depp - 2015

Taux de réussite au brevet (série générale) selon le type d'établissement⁵ et le sexe de l'élève (lieu où est situé le collège)



⁵Les collèges concernés par le QP sont ceux situés dans ou à moins de 300 mètres du QP.

Note de lecture : À la session 2016, le taux de réussite au DNB est de s % pour les collèges publics situés dans la commune dans laquelle se situe le QP.

Source : Ministère de l'Éducation Nationale, Depp - 2015

Zone étudiée

QP Résidence Du Lac (QP071013)

Zones de comparaison

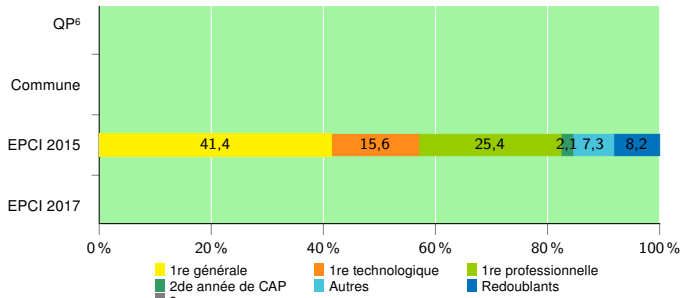
Commune : Torcy

EPCI 2015 : CU le Creusot Montceau-Lès-Mines

EPCI 2017 : CU Le Creusot Montceau-les-Mines

Second degré : parcours à l'issue du collège

Orientation des élèves scolarisés deux ans après la troisième (lieu où est situé l'établissement de scolarisation en troisième)



⁶Note de lecture : s % des élèves qui sont scolarisés en troisième à la rentrée 2013 au sein d'un collège situé dans la commune dans laquelle se situe le QP se retrouvent en première générale à la rentrée 2015.

Source : Ministère de l'Éducation Nationale, Depp - 2015

Scolarisation (lieu de résidence)

	QP	Commune	EPCI 2015	EPCI 2017
Part des 16 à 24 ans non scolarisés ⁵ (%)	48,2	46,3	46,4	46,4

⁵Pour des raisons liées aux estimations du recensement à l'infra-communal, seule la tranche d'âge 16-24 ans est disponible. En cela, l'indicateur diffère de celui habituellement utilisé par la Depp pour le calcul des non scolarisés (16-25 ans).

Note de lecture : Parmi les jeunes de 16 à 24 ans résidant dans la commune, 46,3 % sont non scolarisés.

Source : Insee, Recensement de la Population 2010, Estimation démographiques 2010

Centre de formation d'apprentis (CFA)

	Commune	EPCI 2015	EPCI 2017
Nombre de centres de formation d'apprentis (y compris agriculture)	0	0	0
dont privés	0	0	0

Note de lecture : La commune dans laquelle se situe le QP compte 0 CFA.

Source : Insee - Base Permanente des Équipements - 2015

Second degré : les formations au lycée

Établissements

	Commune	EPCI 2015	EPCI 2017
Nombre de lycées	0	4	4
Nombre de lycées d'enseignement général et technologique ⁷	0	2	2
dont privés	0	0	0
Nombre de lycées d'enseignement professionnel	0	2	2
dont privés	0	0	0

⁷Les lycées généraux et technologiques incluent les lycées polyvalents

Note de lecture : La commune dans laquelle se situe le QP compte 0 lycée(s) d'enseignement général et technologique.

Source : Insee - Base Permanente des Équipements - 2015 (traitements à partir de la Base Centrale des Établissements de la Depp)

Élèves (lieu de résidence de l'élève)

	QP	Commune	EPCI 2015	EPCI 2017
Élèves scolarisés dans une formation générale ou technologique des lycées	25	70	1 647	1 688
dont filles	13	36	906	930
dont boursiers	13	24	279	s
dont en établissement privé	s	s	76	81
Nombre d'élèves scolarisés dans une formation professionnelle des lycées	29	48	800	825
dont filles	15	26	337	352

Note de lecture : Parmi les élèves résidant dans la commune dans laquelle se situe le QP, 70 sont scolarisés dans une formation générale et technologique en lycée.

Source : Ministère de l'Éducation Nationale, Depp - 2015

Retard scolaire dans les formations générales ou technologiques en lycées (lieu de résidence de l'élève)

	QP	Commune	EPCI 2015	EPCI 2017
Taux de retard à l'entrée en 2 ^{de} (%)	s	s	7,8	s
Taux de retard des filles, parmi les filles à l'entrée en 2 ^{de} (%)	s	s	8,0	s
Taux de retard à l'entrée en terminale (%)	s	s	15,1	s
Taux de retard des filles, parmi les filles à l'entrée en 2 ^{de} (%)	s	s	14,2	s

Note de lecture : Parmi les élèves résidant dans la commune dans laquelle se situe le QP, s % sont en retard à l'entrée en seconde générale et technologique.

Source : Ministère de l'Éducation Nationale, Depp - 2015

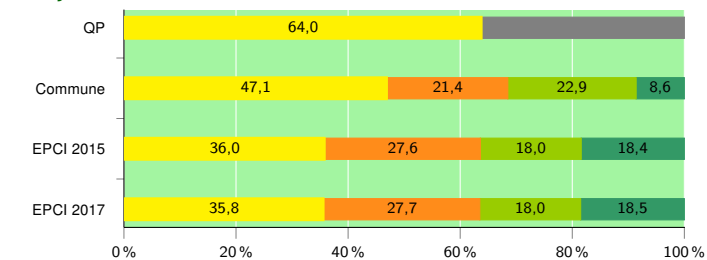
Retard scolaire dans les formations professionnelles en lycée (lieu de résidence de l'élève)

	QP	Commune	EPCI 2015	EPCI 2017
Taux de retard à l'entrée en 2 ^{de} (%)	s	s	46,5	s
Taux de retard des filles, parmi les filles à l'entrée en 2 ^{de} (%)	s	s	47,5	s
Taux de retard à l'entrée en terminale (%)	41,7	42,1	47,7	s
Taux de retard des filles, parmi les filles à l'entrée en 2 ^{de} (%)	s	s	48,2	s

Note de lecture : Parmi les élèves résidant dans la commune dans laquelle se situe le QP, s % sont en retard à l'entrée en seconde professionnelle.

Source : Ministère de l'Éducation Nationale, Depp - 2015

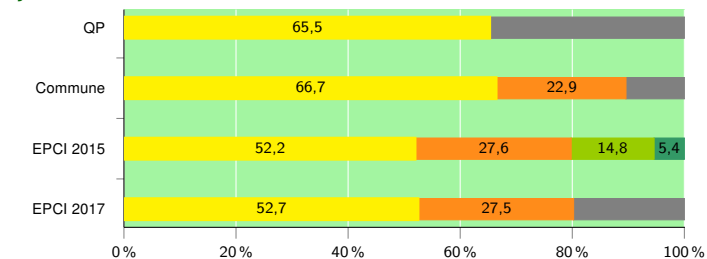
Répartition des élèves inscrits dans une formation générale ou technologique des lycées selon leur milieu social et leur lieu de résidence



Note de lecture : Dans la commune dans laquelle se situe le QP, 47,1 % des élèves scolarisés dans une formation générale et technologique en lycée sont enfants d'ouvriers ou d'inactifs (PCS défavorisée).

Source : Ministère de l'Éducation Nationale, Depp - 2015

Répartition des élèves inscrits dans une formation professionnelle des lycées selon leur milieu social et leur lieu de résidence



Note de lecture : Dans la commune dans laquelle se situe le QP, 66,7 % des élèves scolarisés dans une formation générale et technologique en lycée sont enfants d'ouvriers ou d'inactifs (PCS défavorisée).

Source : Ministère de l'Éducation Nationale, Depp - 2015

Signes conventionnels utilisés

s : secret statistique (y compris entre indicateurs et entre zones géographiques)
nd : données non disponibles ou non diffusables (ex. mauvaise qualité de géolocalisation)
/// : absence de résultat due à la nature des choses (ex. pas d'EPCI 2015)