

Tissu économique

Zone étudiée

QP Saint Pantaléon (QP071008)

Zones de comparaison

Commune 2022 : Autun

EPCI 2015 : CC du Grand Autunois Morvan

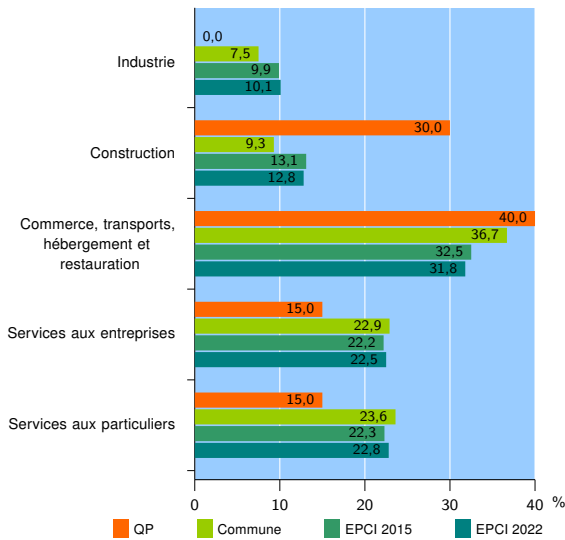
EPCI 2022 : CC du Grand Autunois Morvan

Activité des établissements

	QP	Commune	EPCI 2015	EPCI 2022
Nombre d'établissements	20	1 150	2 114	2 501
Industrie	0	87	210	252
Construction	6	107	277	320
Commerce, transports, hébergement et restauration	8	422	686	796
Dont : commerce de gros ¹	1	45	79	94
commerce de détail ¹	3	221	313	354
Services aux entreprises	3	263	469	562
Services aux particuliers	3	271	472	571
Dont : enseignement, santé et action sociale	2	178	270	327

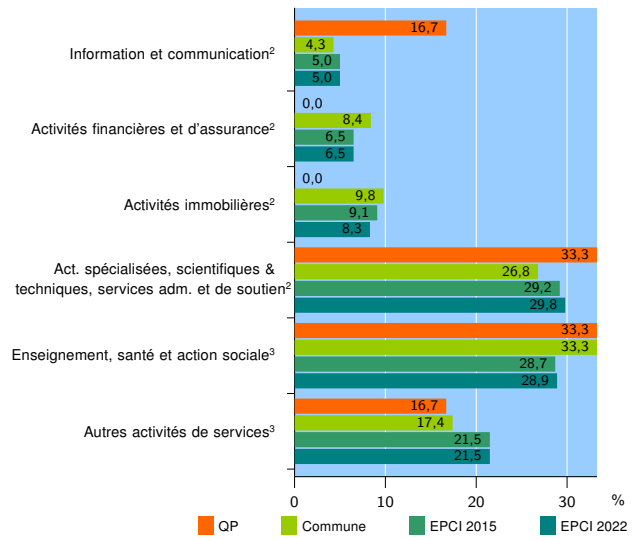
Source : Insee, Répertoire des entreprises et des établissements⁴ (Sirene) au 31/12/2020

Activité des établissements



Source : Insee, Répertoire des entreprises et des établissements⁴ (Sirene) au 31/12/2020

Activité des établissements de service



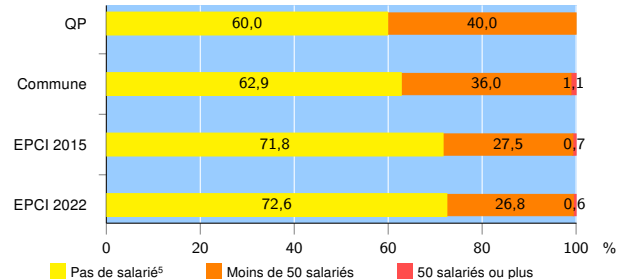
Source : Insee, Répertoire des entreprises et des établissements⁴ (Sirene) au 31/12/2020

Démographie d'établissements

	QP	Commune	EPCI 2015	EPCI 2022
Créations et transferts d'établissements	5	151	366	423
Part des transferts (%)	20,0	28,5	20,5	21,0
Part des créations (%)	80,0	71,5	79,5	79,0
Part de micro-entrepreneurs parmi les créations d'établissements (%)	s	46,3	57,0	58,4
Taux de créations et transferts (%)	25,0	13,1	17,3	16,9

Source : Insee, Répertoire des entreprises et des établissements⁴ (Sirene) en 2021

Taille des établissements



Source : Insee, Répertoire des entreprises et des établissements⁴ (Sirene) au 31/12/2020

¹ : À l'exception des automobiles et des motocycles

² : Services aux entreprises

³ : Services aux particuliers

⁴ : Établissements du champ marchand non agricole

⁵ : Y compris inconnu et non enregistré

Signes conventionnels utilisés

s : secret statistique (y compris entre indicateurs et entre zones géographiques)

nd : donnée non disponible ou non diffusable

/// : donnée non calculable (ex. pas d'EPCI 2015)