

## Tissu économique

### Zone étudiée

QP Saint Pantaléon (QP071008)

### Zones de comparaison

Commune 2020 : Autun

EPCI 2015 : CC du Grand Autunois Morvan

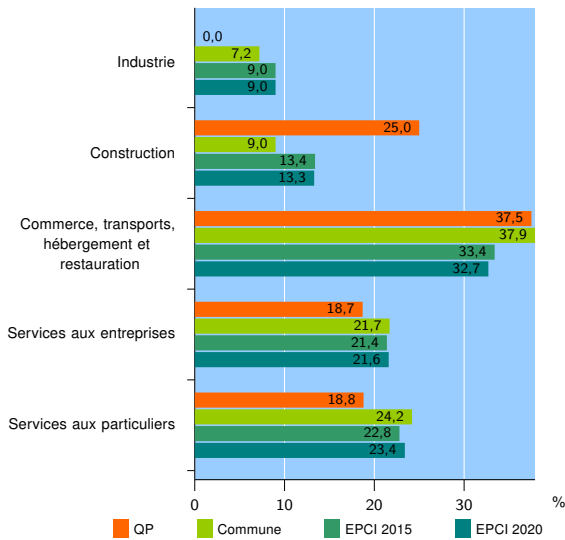
EPCI 2020 : CC du Grand Autunois Morvan

### Activité des établissements

	QP	Commune	EPCI 2015	EPCI 2020
<b>Nombre d'établissements</b>	<b>16</b>	<b>1 071</b>	<b>1 916</b>	<b>2 271</b>
Industrie	0	77	173	205
Construction	4	97	256	301
Commerce, transports, hébergement et restauration	6	406	640	742
Dont : commerce de gros <sup>1</sup>	0	42	66	77
commerce de détail <sup>1</sup>	4	220	311	351
Services aux entreprises	3	232	411	491
Services aux particuliers	3	259	436	532
Dont : enseignement, santé et action sociale	1	174	258	318

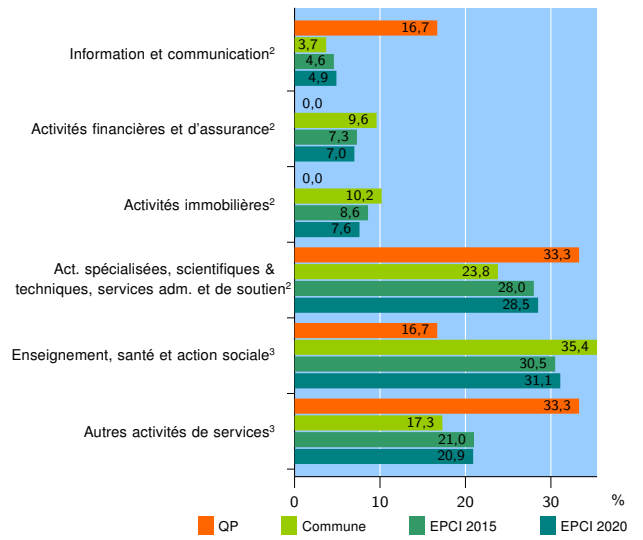
Source : Insee, Répertoire des entreprises et des établissements<sup>4</sup> (Sirene) au 31/12/2018

### Activité des établissements



Source : Insee, Répertoire des entreprises et des établissements<sup>4</sup> (Sirene) au 31/12/2018

### Activité des établissements de service



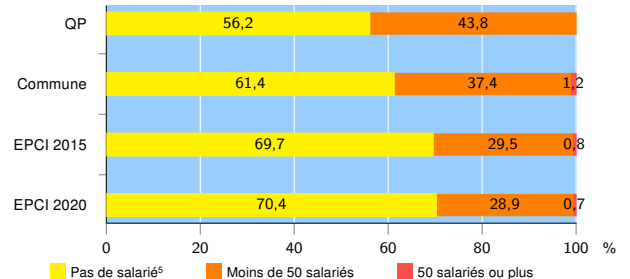
Source : Insee, Répertoire des entreprises et des établissements<sup>4</sup> (Sirene) au 31/12/2018

### Démographie d'établissements

	QP	Commune	EPCI 2015	EPCI 2020
<b>Créations et transferts d'établissements</b>	<b>4</b>	<b>143</b>	<b>293</b>	<b>356</b>
Part des transferts (%)	0,0	23,8	18,4	18,3
Part des créations (%)	100,0	76,2	81,6	81,7
Part de micro-entrepreneurs parmi les créations d'établissements (%)	s	39,4	49,0	49,1
<b>Taux de créations et transferts (%)</b>	<b>25,0</b>	<b>13,4</b>	<b>15,3</b>	<b>15,7</b>

Source : Insee, Répertoire des entreprises et des établissements<sup>4</sup> (Sirene) en 2019

### Taille des établissements



Source : Insee, Répertoire des entreprises et des établissements<sup>4</sup> (Sirene) au 31/12/2018

<sup>1</sup> : À l'exception des automobiles et des motocycles

<sup>2</sup> : Services aux entreprises

<sup>3</sup> : Services aux particuliers

<sup>4</sup> : Établissements du champ marchand non agricole

<sup>5</sup> : Y compris inconnu et non enregistré

### Signes conventionnels utilisés

s : secret statistique (y compris entre indicateurs et entre zones géographiques)  
nd : données non disponibles ou non diffusables (ex. mauvaise qualité de géolocalisation)  
/// : absence de résultat due à la nature des choses (ex. pas d'EPCI 2015)