

## Tissu économique

### Zone étudiée

QP Marbé (QP071007)

### Zones de comparaison

Commune 2015 : Mâcon

EPCI 2015 : CA du Mâconnais-Val de Saône

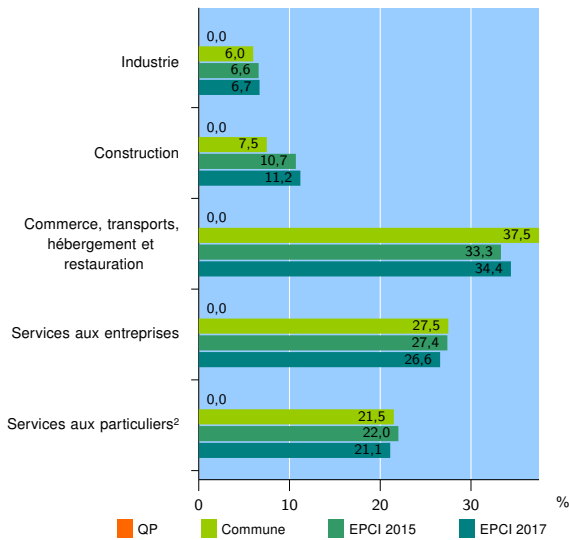
EPCI 2017 : CA Mâconnais Beaujolais

### Activité des établissements

	QP	Commune	EPCI 2015	EPCI 2017
<b>Nombre d'établissements</b>	nd	2 979	4 775	5 809
Industrie	nd	178	317	389
Construction	nd	224	513	651
Commerce, transports, hébergement et restauration	nd	1 118	1 589	2 000
Dont : commerce de gros <sup>1</sup>	nd	139	259	339
commerce de détail <sup>1</sup>	nd	582	741	930
Services aux entreprises	nd	819	1 306	1 545
Services aux particuliers <sup>2</sup>	nd	640	1 050	1 224
Dont : enseignement, santé et action sociale	nd	391	655	754

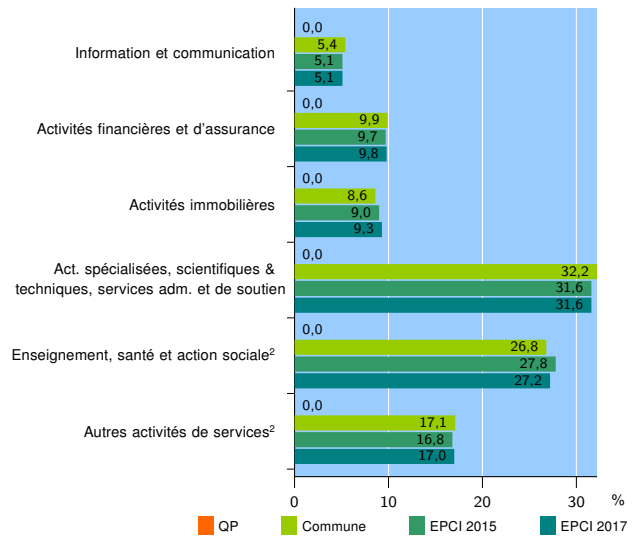
Source : Insee, Répertoire des entreprises et des établissements<sup>3</sup> (Sirene) au 31/12/2015

### Activité des établissements



Source : Insee, Répertoire des entreprises et des établissements<sup>3</sup> (Sirene) au 31/12/2015

### Activité des établissements de service



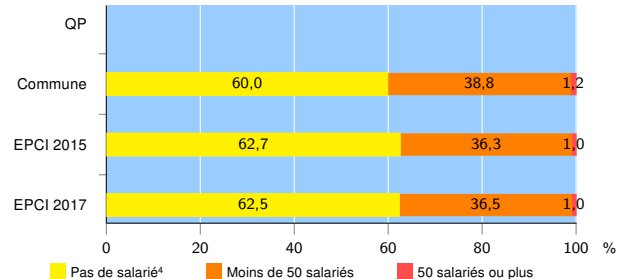
Source : Insee, Répertoire des entreprises et des établissements<sup>3</sup> (Sirene) au 31/12/2015

### Démographie d'établissements

	QP	Commune	EPCI 2015	EPCI 2017
<b>Créations et transferts d'établissements</b>	nd	410	693	845
Part des transferts (%)	nd	23,4	24,2	23,8
Part des créations (%)	nd	76,6	75,8	76,2
Part de micro-entrepreneurs parmi les créations d'établissements (%)	nd	39,2	43,2	44,6
<b>Taux de créations et transferts (%)</b>	nd	13,8	14,5	14,5

Source : Insee, Répertoire des entreprises et des établissements<sup>3</sup> (Sirene) en 2016

### Taille des établissements



Source : Insee, Répertoire des entreprises et des établissements<sup>3</sup> (Sirene) au 31/12/2015

<sup>1</sup> : À l'exception des automobiles et des motocycles

<sup>2</sup> : Les services aux particuliers sont composés de l'enseignement, santé et action sociale ainsi que des autres activités de service

<sup>3</sup> : Établissements du champ marchand non agricole

<sup>4</sup> : Y compris inconnu et non enregistré

### Signes conventionnels utilisés

s : secret statistique (y compris entre indicateurs et entre zones géographiques)

nd : données non disponibles ou non diffusables (ex. mauvaise qualité de géolocalisation)

/// : absence de résultat due à la nature des choses (ex. pas d'EPCI 2015)