

## Tissu économique

### Zone étudiée

QP Prés Saint-Jean (QP071003)

### Zones de comparaison

Commune 2015 : Chalons-sur-Saône

EPCI 2015 : CA Chalons - Val de Bourgogne

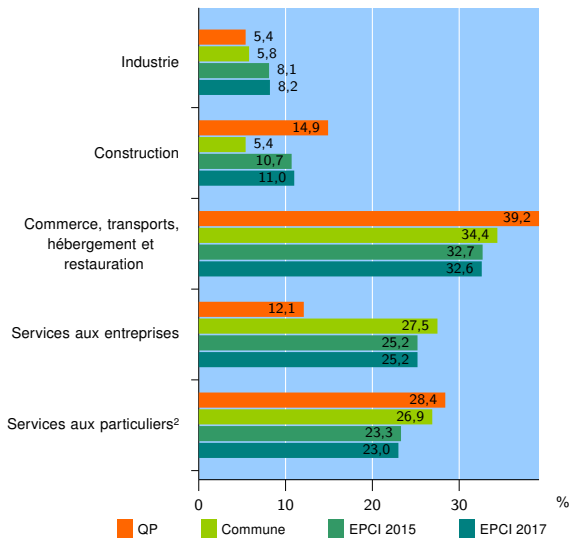
EPCI 2017 : CA Le Grand Chalons

### Activité des établissements

	QP	Commune	EPCI 2015	EPCI 2017
<b>Nombre d'établissements</b>	<b>74</b>	<b>3 433</b>	<b>6 893</b>	<b>7 254</b>
Industrie	4	201	555	593
Construction	11	185	738	798
Commerce, transports, hébergement et restauration	29	1 182	2 255	2 366
Dont : commerce de gros <sup>1</sup>	2	113	356	379
commerce de détail <sup>1</sup>	19	649	1 015	1 054
Services aux entreprises	9	943	1 740	1 827
Services aux particuliers <sup>2</sup>	21	922	1 605	1 670
Dont : enseignement, santé et action sociale	14	609	997	1 032

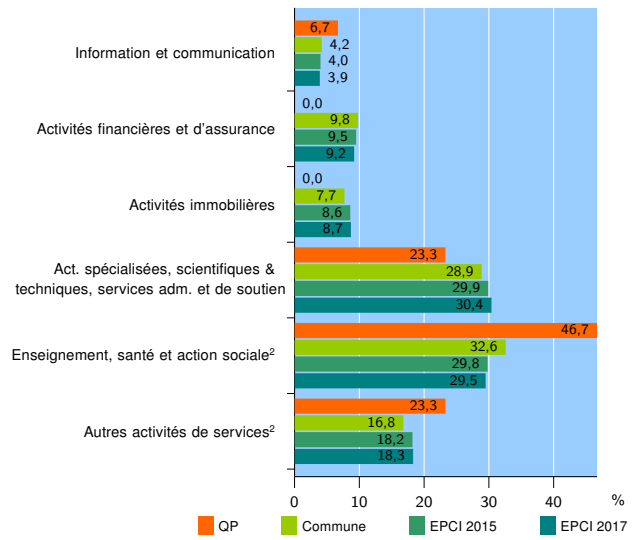
Source : Insee, Répertoire des entreprises et des établissements<sup>3</sup> (Sirene) au 31/12/2015

### Activité des établissements



Source : Insee, Répertoire des entreprises et des établissements<sup>3</sup> (Sirene) au 31/12/2015

### Activité des établissements de service



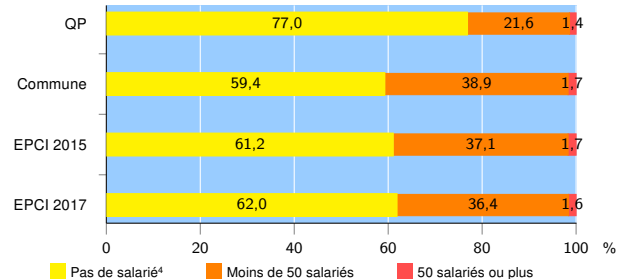
Source : Insee, Répertoire des entreprises et des établissements<sup>3</sup> (Sirene) au 31/12/2015

### Démographie d'établissements

	QP	Commune	EPCI 2015	EPCI 2017
<b>Créations et transferts d'établissements</b>	<b>25</b>	<b>464</b>	<b>968</b>	<b>1 026</b>
Part des transferts (%)	20,0	28,0	25,9	25,9
Part des créations (%)	80,0	72,0	74,1	74,1
Part de micro-entrepreneurs parmi les créations d'établissements (%)	65,0	37,7	41,6	41,7
<b>Taux de créations et transferts (%)</b>	<b>33,8</b>	<b>13,5</b>	<b>14,0</b>	<b>14,1</b>

Source : Insee, Répertoire des entreprises et des établissements<sup>3</sup> (Sirene) en 2016

### Taille des établissements



Source : Insee, Répertoire des entreprises et des établissements<sup>3</sup> (Sirene) au 31/12/2015

<sup>1</sup> : À l'exception des automobiles et des motocycles

<sup>2</sup> : Les services aux particuliers sont composés de l'enseignement, santé et action sociale ainsi que des autres activités de service

<sup>3</sup> : Établissements du champ marchand non agricole

<sup>4</sup> : Y compris inconnu et non enregistré

### Signes conventionnels utilisés

s : secret statistique (y compris entre indicateurs et entre zones géographiques)  
nd : données non disponibles ou non diffusables (ex. mauvaise qualité de géolocalisation)  
/// : absence de résultat due à la nature des choses (ex. pas d'EPCI 2015)