

Tissu économique

Zone étudiée

QP Stade - Fontaine au Loup (QP071002)

Zones de comparaison

Commune 2020 : Chalon-sur-Saône

EPCI 2015 : CA Chalon - Val de Bourgogne

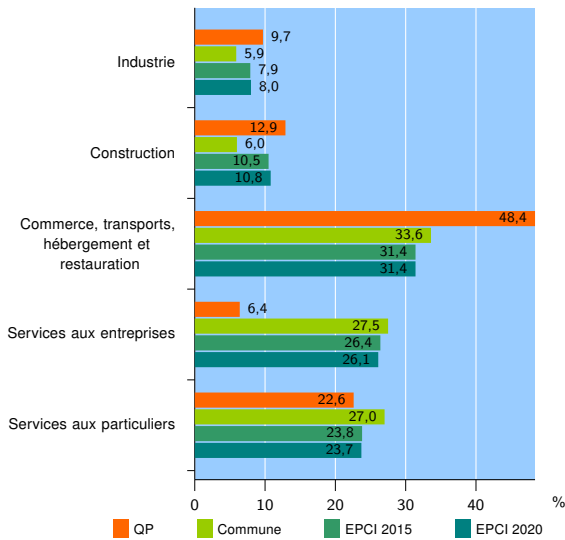
EPCI 2020 : CA Le Grand Chalon

Activité des établissements

| | QP | Commune | EPCI 2015 | EPCI 2020 |
|---|-----------|--------------|--------------|--------------|
| Nombre d'établissements | 31 | 3 641 | 7 533 | 7 934 |
| Industrie | 3 | 214 | 593 | 635 |
| Construction | 4 | 218 | 796 | 856 |
| Commerce, transports, hébergement et restauration | 15 | 1 224 | 2 363 | 2 489 |
| Dont : commerce de gros ¹ | 0 | 113 | 368 | 396 |
| commerce de détail ¹ | 7 | 633 | 995 | 1 036 |
| Services aux entreprises | 2 | 1 003 | 1 988 | 2 072 |
| Services aux particuliers | 7 | 982 | 1 793 | 1 882 |
| Dont : enseignement, santé et action sociale | 6 | 647 | 1 124 | 1 179 |

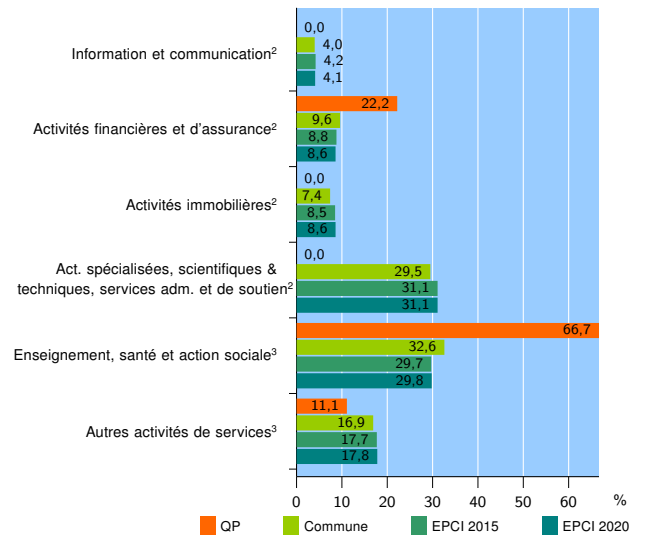
Source : Insee, Répertoire des entreprises et des établissements⁴ (Sirene) au 31/12/2018

Activité des établissements



Source : Insee, Répertoire des entreprises et des établissements⁴ (Sirene) au 31/12/2018

Activité des établissements de service



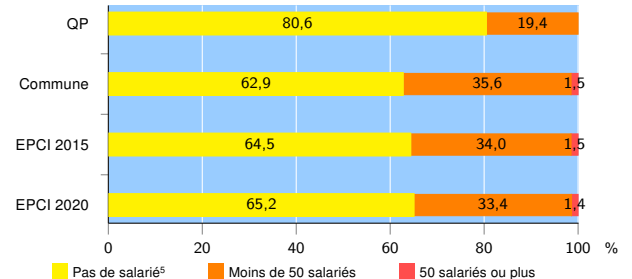
Source : Insee, Répertoire des entreprises et des établissements⁴ (Sirene) au 31/12/2018

Démographie d'établissements

| | QP | Commune | EPCI 2015 | EPCI 2020 |
|--|-------------|-------------|--------------|--------------|
| Créations et transferts d'établissements | 4 | 616 | 1 278 | 1 360 |
| Part des transferts (%) | 0,0 | 20,0 | 20,3 | 20,3 |
| Part des créations (%) | 100,0 | 80,0 | 79,7 | 79,7 |
| Part de micro-entrepreneurs parmi les créations d'établissements (%) | s | 49,9 | 50,7 | 50,6 |
| Taux de créations et transferts (%) | 12,9 | 16,9 | 17,0 | 17,1 |

Source : Insee, Répertoire des entreprises et des établissements⁴ (Sirene) en 2019

Taille des établissements



Source : Insee, Répertoire des entreprises et des établissements⁴ (Sirene) au 31/12/2018

¹ : À l'exception des automobiles et des motocycles

² : Services aux entreprises

³ : Services aux particuliers

⁴ : Établissements du champ marchand non agricole

⁵ : Y compris inconnu et non enregistré

Signes conventionnels utilisés

s : secret statistique (y compris entre indicateurs et entre zones géographiques)

nd : données non disponibles ou non diffusables (ex. mauvaise qualité de géolocalisation)

/// : absence de résultat due à la nature des choses (ex. pas d'EPCI 2015)