

Tissu économique

Zone étudiée

QP Les Capucins (QP070005)

Zones de comparaison

Commune 2021 : Gray

EPCI 2015 : CC Val de Gray

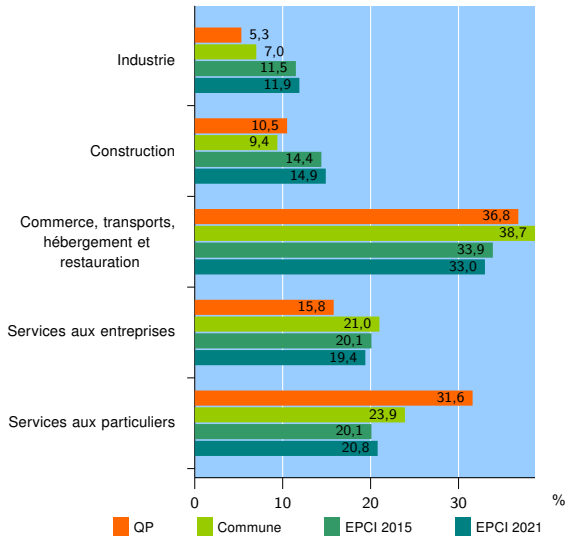
EPCI 2021 : CC Val de Gray

Activité des établissements

	QP	Commune	EPCI 2015	EPCI 2021
Nombre d'établissements	19	585	1 221	1 426
Industrie	1	41	140	170
Construction	2	55	176	213
Commerce, transports, hébergement et restauration	7	226	414	470
Dont : commerce de gros ¹	0	20	64	68
commerce de détail ¹	5	123	176	201
Services aux entreprises	3	123	246	277
Services aux particuliers	6	140	245	296
Dont : enseignement, santé et action sociale	2	103	156	182

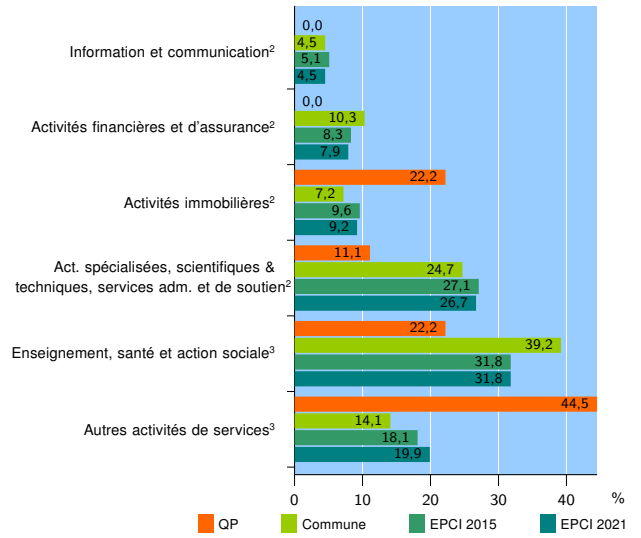
Source : Insee, Répertoire des entreprises et des établissements⁴ (Sirene) au 31/12/2019

Activité des établissements



Source : Insee, Répertoire des entreprises et des établissements⁴ (Sirene) au 31/12/2019

Activité des établissements de service



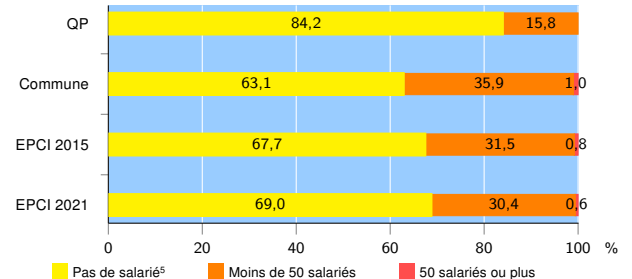
Source : Insee, Répertoire des entreprises et des établissements⁴ (Sirene) au 31/12/2019

Démographie d'établissements

	QP	Commune	EPCI 2015	EPCI 2021
Créations et transferts d'établissements	5	68	171	192
Part des transferts (%)	20,0	11,8	15,2	15,6
Part des créations (%)	80,0	88,2	84,8	84,4
Part de micro-entrepreneurs parmi les créations d'établissements (%)	75,0	50,0	58,6	61,1
Taux de créations et transferts (%)	26,3	11,6	14,0	13,5

Source : Insee, Répertoire des entreprises et des établissements⁴ (Sirene) en 2020

Taille des établissements



Source : Insee, Répertoire des entreprises et des établissements⁴ (Sirene) au 31/12/2019

¹ : À l'exception des automobiles et des motocycles

² : Services aux entreprises

³ : Services aux particuliers

⁴ : Établissements du champ marchand non agricole

⁵ : Y compris inconnu et non enregistré

Signes conventionnels utilisés

s : secret statistique (y compris entre indicateurs et entre zones géographiques)

nd : donnée non disponible ou non diffusable

/// : donnée non calculable (ex. pas d'EPCI 2015)