

Tissu économique

Zone étudiée

QP Saint Laurent (QP058005)

Zones de comparaison

Commune 2021 : Cosne-Cours-sur-Loire

EPCI 2015 : CC Loire et Nohain

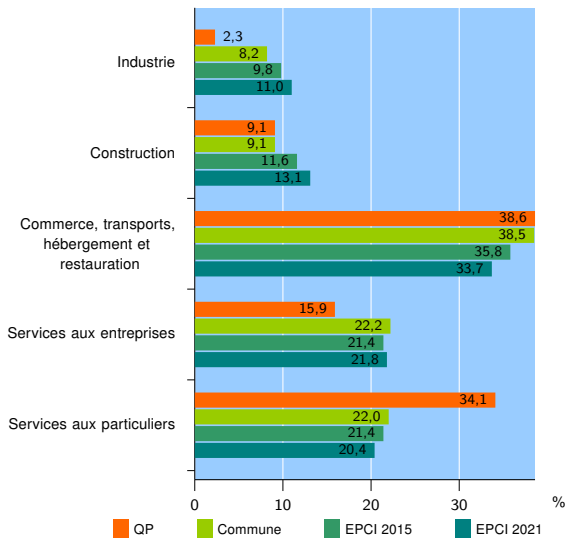
EPCI 2021 : CC Cour de Loire

Activité des établissements

	QP	Commune	EPCI 2015	EPCI 2021
Nombre d'établissements	44	952	1 265	1 845
Industrie	1	78	124	204
Construction	4	87	147	241
Commerce, transports, hébergement et restauration	17	367	453	621
Dont : commerce de gros ¹	2	45	63	95
commerce de détail ¹	11	185	208	271
Services aux entreprises	7	211	270	402
Services aux particuliers	15	209	271	377
Dont : enseignement, santé et action sociale	11	132	167	219

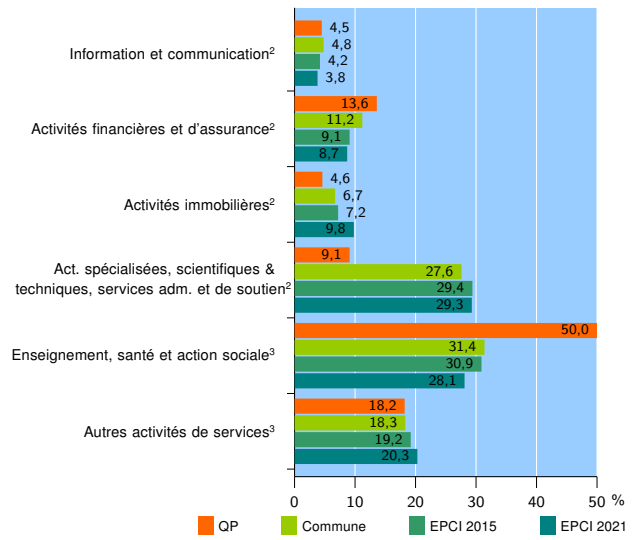
Source : Insee, Répertoire des entreprises et des établissements⁴ (Sirene) au 31/12/2019

Activité des établissements



Source : Insee, Répertoire des entreprises et des établissements⁴ (Sirene) au 31/12/2019

Activité des établissements de service



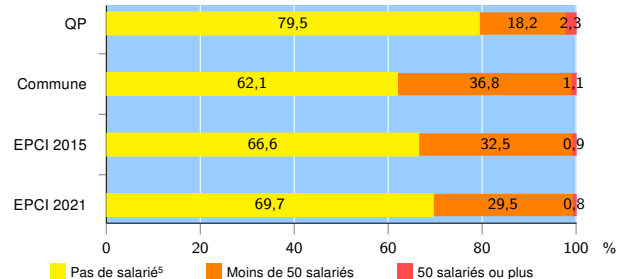
Source : Insee, Répertoire des entreprises et des établissements⁴ (Sirene) au 31/12/2019

Démographie d'établissements

	QP	Commune	EPCI 2015	EPCI 2021
Créations et transferts d'établissements	9	113	168	270
Part des transferts (%)	0,0	22,1	18,5	17,8
Part des créations (%)	100,0	77,9	81,5	82,2
Part de micro-entrepreneurs parmi les créations d'établissements (%)	44,4	52,3	54,7	55,4
Taux de créations et transferts (%)	20,5	11,9	13,3	14,6

Source : Insee, Répertoire des entreprises et des établissements⁴ (Sirene) en 2020

Taille des établissements



Source : Insee, Répertoire des entreprises et des établissements⁴ (Sirene) au 31/12/2019

¹ : À l'exception des automobiles et des motocycles

² : Services aux entreprises

³ : Services aux particuliers

⁴ : Établissements du champ marchand non agricole

⁵ : Y compris inconnu et non enregistré

Signes conventionnels utilisés

s : secret statistique (y compris entre indicateurs et entre zones géographiques)

nd : donnée non disponible ou non diffusable

/// : donnée non calculable (ex. pas d'EPCI 2015)