

## Tissu économique

### Zone étudiée

QP Les Bords De Loire (QP058003)

### Zones de comparaison

Commune 2015 : Nevers

EPCI 2015 : CA de Nevers

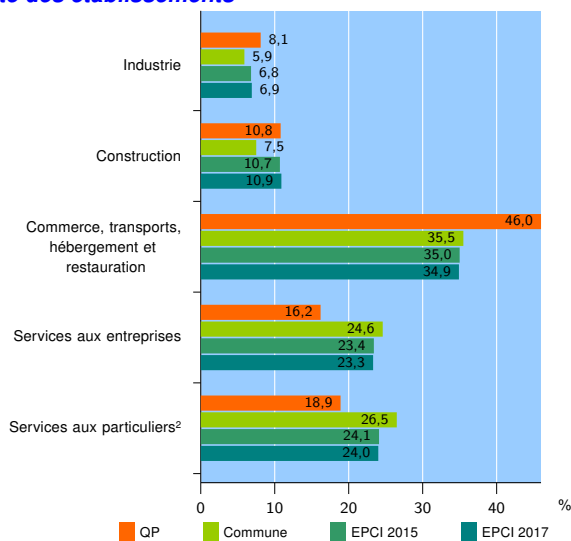
EPCI 2017 : CA de Nevers

### Activité des établissements

	QP	Commune	EPCI 2015	EPCI 2017
<b>Nombre d'établissements</b>	<b>37</b>	<b>2 439</b>	<b>3 956</b>	<b>3 987</b>
Industrie	3	145	271	273
Construction	4	182	423	434
Commerce, transports, hébergement et restauration	17	866	1 386	1 393
Dont : commerce de gros <sup>1</sup>	1	78	165	166
commerce de détail <sup>1</sup>	11	436	628	633
Services aux entreprises	6	600	924	930
Services aux particuliers <sup>2</sup>	7	646	952	957
Dont : enseignement, santé et action sociale	3	427	603	603

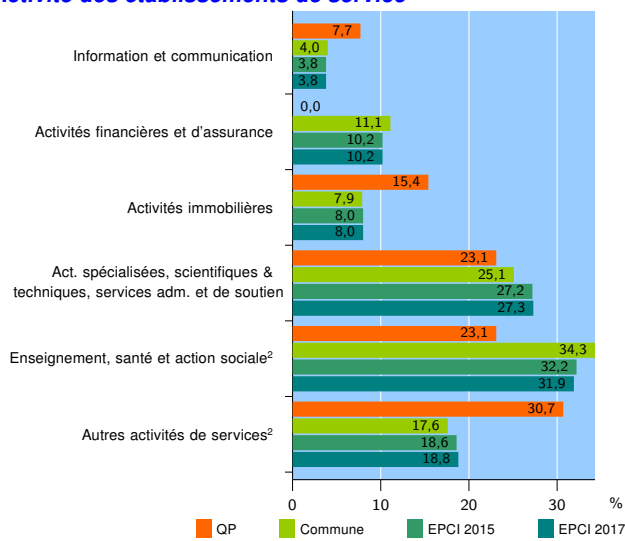
Source : Insee, Répertoire des entreprises et des établissements<sup>3</sup> (Sirene) au 31/12/2015

### Activité des établissements



Source : Insee, Répertoire des entreprises et des établissements<sup>3</sup> (Sirene) au 31/12/2015

### Activité des établissements de service



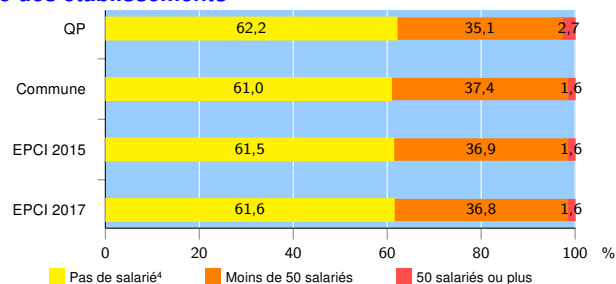
Source : Insee, Répertoire des entreprises et des établissements<sup>3</sup> (Sirene) au 31/12/2015

### Démographie d'établissements

	QP	Commune	EPCI 2015	EPCI 2017
<b>Créations et transferts d'établissements</b>	<b>4</b>	<b>345</b>	<b>548</b>	<b>555</b>
Part des transferts (%)	0,0	20,6	21,4	21,4
Part des créations (%)	100,0	79,4	78,6	78,6
Part de micro-entrepreneurs parmi les créations d'établissements (%)	s	35,8	39,9	s
<b>Taux de créations et transferts (%)</b>	<b>10,8</b>	<b>14,1</b>	<b>13,9</b>	<b>13,9</b>

Source : Insee, Répertoire des entreprises et des établissements<sup>3</sup> (Sirene) en 2016

### Taille des établissements



Source : Insee, Répertoire des entreprises et des établissements<sup>3</sup> (Sirene) au 31/12/2015

<sup>1</sup> : À l'exception des automobiles et des motocycles

<sup>2</sup> : Les services aux particuliers sont composés de l'enseignement, santé et action sociale ainsi que des autres activités de service

<sup>3</sup> : Établissements du champ marchand non agricole

<sup>4</sup> : Y compris inconnu et non enregistré

### Signes conventionnels utilisés

s : secret statistique (y compris entre indicateurs et entre zones géographiques)  
nd : données non disponibles ou non diffusables (ex. mauvaise qualité de géolocalisation)  
/// : absence de résultat due à la nature des choses (ex. pas d'EPCI 2015)