

## Tissu économique

### Zone étudiée

QP Le Banlay (QP058002)

### Zones de comparaison

Commune 2022 : Nevers

EPCI 2015 : CA de Nevers

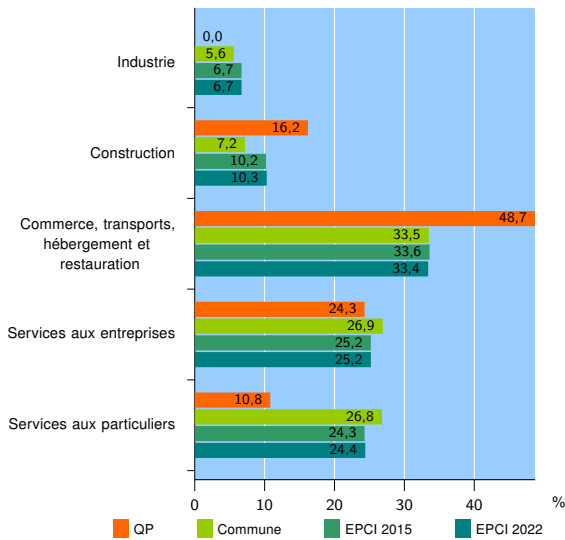
EPCI 2022 : CA de Nevers

### Activité des établissements

	QP	Commune	EPCI 2015	EPCI 2022
<b>Nombre d'établissements</b>	<b>37</b>	<b>2 837</b>	<b>4 622</b>	<b>4 668</b>
Industrie	0	157	310	314
Construction	6	205	470	482
Commerce, transports, hébergement et restauration	18	950	1 552	1 557
Dont : commerce de gros <sup>1</sup>	0	91	190	190
commerce de détail <sup>1</sup>	5	427	650	654
Services aux entreprises	9	764	1 164	1 174
Services aux particuliers	4	761	1 126	1 141
Dont : enseignement, santé et action sociale	3	503	709	714

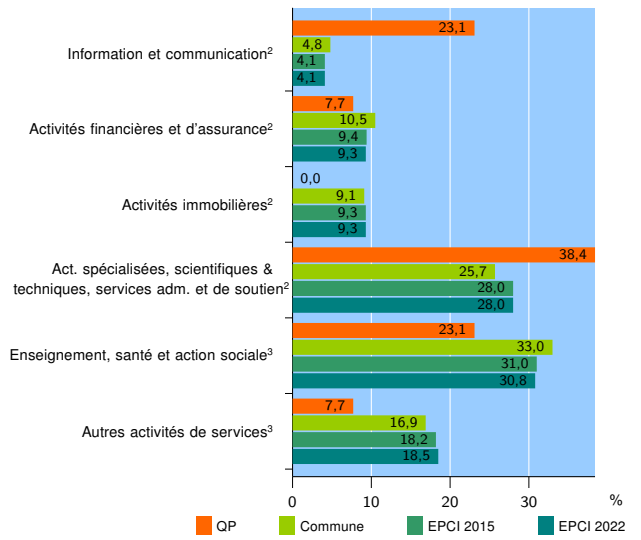
Source : Insee, Répertoire des entreprises et des établissements<sup>4</sup> (Sirene) au 31/12/2020

### Activité des établissements



Source : Insee, Répertoire des entreprises et des établissements<sup>4</sup> (Sirene) au 31/12/2020

### Activité des établissements de service



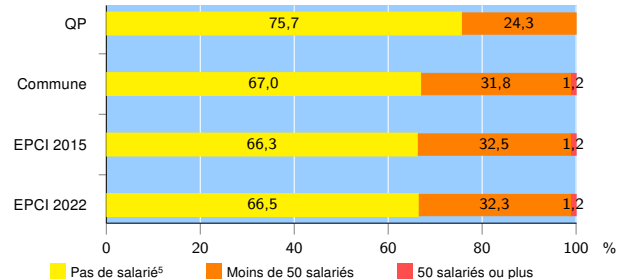
Source : Insee, Répertoire des entreprises et des établissements<sup>4</sup> (Sirene) au 31/12/2020

### Démographie d'établissements

	QP	Commune	EPCI 2015	EPCI 2022
<b>Créations et transferts d'établissements</b>	<b>13</b>	<b>496</b>	<b>788</b>	<b>794</b>
Part des transferts (%)	7,7	15,9	15,9	15,7
Part des créations (%)	92,3	84,1	84,1	84,3
Part de micro-entrepreneurs parmi les créations d'établissements (%)	91,7	63,8	64,0	64,0
<b>Taux de créations et transferts (%)</b>	<b>35,1</b>	<b>17,5</b>	<b>17,0</b>	<b>17,0</b>

Source : Insee, Répertoire des entreprises et des établissements<sup>4</sup> (Sirene) en 2021

### Taille des établissements



Source : Insee, Répertoire des entreprises et des établissements<sup>4</sup> (Sirene) au 31/12/2020

<sup>1</sup> : À l'exception des automobiles et des motocycles

<sup>2</sup> : Services aux entreprises

<sup>3</sup> : Services aux particuliers

<sup>4</sup> : Établissements du champ marchand non agricole

<sup>5</sup> : Y compris inconnu et non enregistré

### Signes conventionnels utilisés

s : secret statistique (y compris entre indicateurs et entre zones géographiques)

nd : donnée non disponible ou non diffusable

/// : donnée non calculable (ex. pas d'EPCI 2015)