

## Tissu économique

### Zone étudiée

QP Grande Pâturée - Les Montôts (QP058001)

### Zones de comparaison

Commune 2021 : Nevers

EPCI 2015 : CA de Nevers

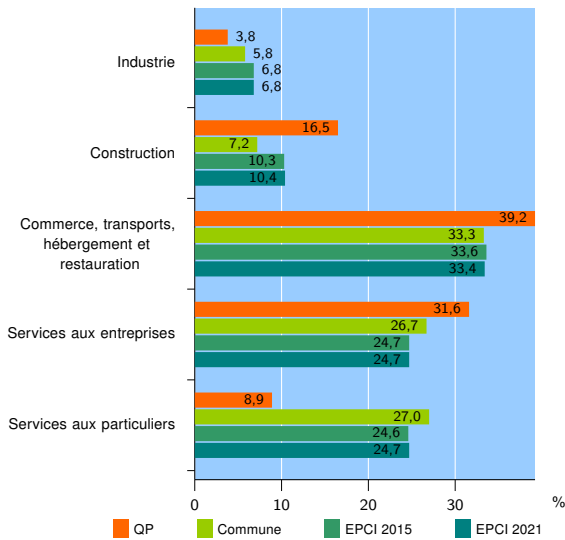
EPCI 2021 : CA de Nevers

### Activité des établissements

	QP	Commune	EPCI 2015	EPCI 2021
<b>Nombre d'établissements</b>	<b>79</b>	<b>2 687</b>	<b>4 392</b>	<b>4 441</b>
Industrie	3	155	298	301
Construction	13	195	451	463
Commerce, transports, hébergement et restauration	31	895	1 476	1 481
Dont : commerce de gros <sup>1</sup>	7	84	175	175
commerce de détail <sup>1</sup>	11	429	648	652
Services aux entreprises	25	717	1 084	1 097
Services aux particuliers	7	725	1 083	1 099
Dont : enseignement, santé et action sociale	3	489	689	694

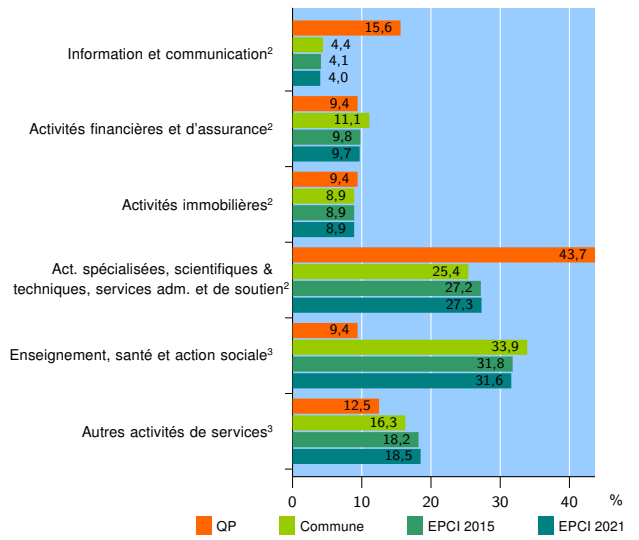
Source : Insee, Répertoire des entreprises et des établissements<sup>4</sup> (Sirene) au 31/12/2019

### Activité des établissements



Source : Insee, Répertoire des entreprises et des établissements<sup>4</sup> (Sirene) au 31/12/2019

### Activité des établissements de service



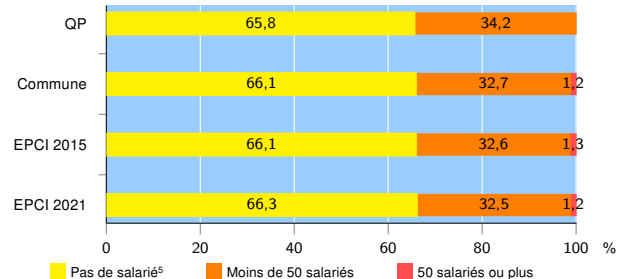
Source : Insee, Répertoire des entreprises et des établissements<sup>4</sup> (Sirene) au 31/12/2019

### Démographie d'établissements

	QP	Commune	EPCI 2015	EPCI 2021
<b>Créations et transferts d'établissements</b>	<b>16</b>	<b>416</b>	<b>665</b>	<b>672</b>
Part des transferts (%)	18,8	19,5	21,5	21,4
Part des créations (%)	81,2	80,5	78,5	78,6
Part de micro-entrepreneurs parmi les créations d'établissements (%)	69,2	60,0	60,7	60,6
<b>Taux de créations et transferts (%)</b>	<b>20,3</b>	<b>15,5</b>	<b>15,1</b>	<b>15,1</b>

Source : Insee, Répertoire des entreprises et des établissements<sup>4</sup> (Sirene) en 2020

### Taille des établissements



Source : Insee, Répertoire des entreprises et des établissements<sup>4</sup> (Sirene) au 31/12/2019

<sup>1</sup> : À l'exception des automobiles et des motocycles

<sup>2</sup> : Services aux entreprises

<sup>3</sup> : Services aux particuliers

<sup>4</sup> : Établissements du champ marchand non agricole

<sup>5</sup> : Y compris inconnu et non enregistré

### Signes conventionnels utilisés

s : secret statistique (y compris entre indicateurs et entre zones géographiques)

nd : donnée non disponible ou non diffusable

/// : donnée non calculable (ex. pas d'EPCI 2015)