

## Tissu économique

### Zone étudiée

QP Marjorie - Les Mouillères (QP039002)

### Zones de comparaison

Commune 2014 : Lons-le-Saunier

EPCI 2015 : CA Espace Communautaire Lons Agglomération (Ecla)

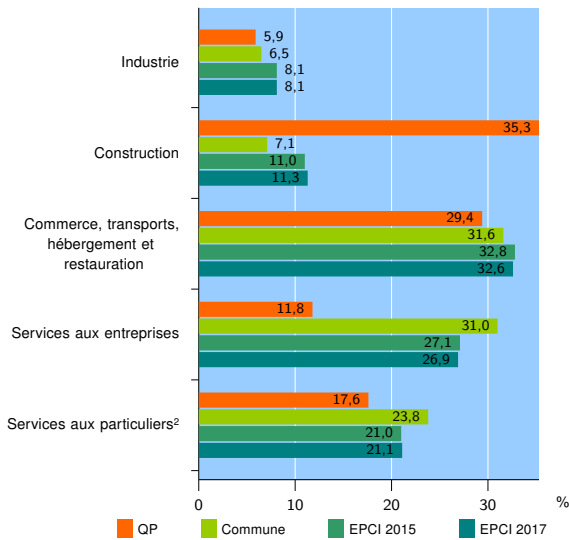
EPCI 2017 : CA Ecla (Espace Communautaire Lons Agglomération)

### Activité des établissements

	QP	Commune	EPCI 2015	EPCI 2017
<b>Nombre d'établissements</b>	<b>68</b>	<b>1 772</b>	<b>2 708</b>	<b>2 832</b>
Industrie	4	116	220	229
Construction	24	125	298	320
Commerce, transports, hébergement et restauration	20	560	888	924
Dont : commerce de gros <sup>1</sup>	1	71	129	132
commerce de détail <sup>1</sup>	13	310	459	484
Services aux entreprises	8	549	733	763
Services aux particuliers <sup>2</sup>	12	422	569	596
Dont : enseignement, santé et action sociale	8	287	353	372

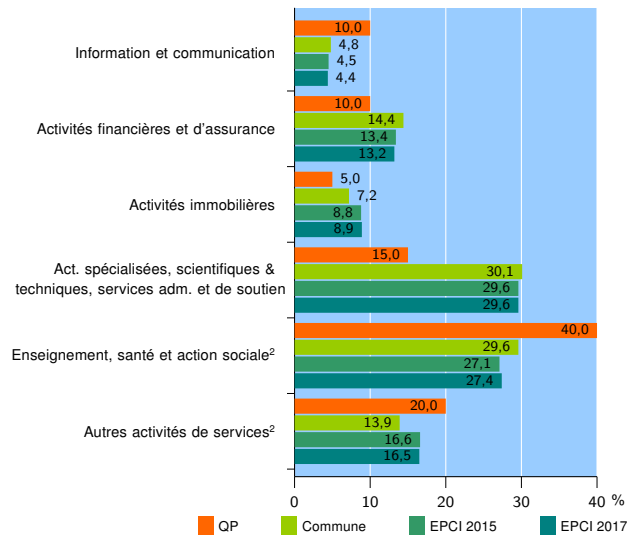
Source : Insee, Répertoire des entreprises et des établissements<sup>3</sup> (Sirene) au 01/01/2015

### Activité des établissements



Source : Insee, Répertoire des entreprises et des établissements<sup>3</sup> (Sirene) au 01/01/2015

### Activité des établissements de service



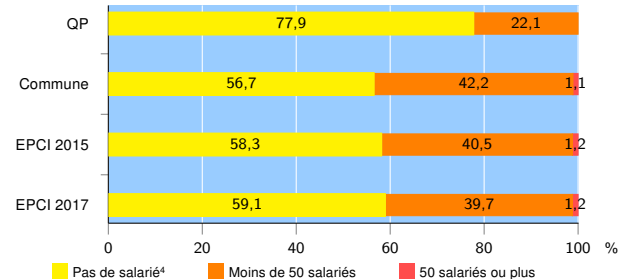
Source : Insee, Répertoire des entreprises et des établissements<sup>3</sup> (Sirene) au 01/01/2015

### Démographie d'établissements

	QP	Commune	EPCI 2015	EPCI 2017
<b>Créations et transferts d'établissements</b>	<b>15</b>	<b>187</b>	<b>306</b>	<b>337</b>
Part des transferts (%)	13,3	31,0	26,1	24,9
Part des créations (%)	86,7	69,0	73,9	75,1
Part de micro-entrepreneurs parmi les créations d'établissements (%)	53,8	39,5	43,8	46,6
<b>Taux de créations et transferts (%)</b>	<b>22,1</b>	<b>10,6</b>	<b>11,3</b>	<b>11,9</b>

Source : Insee, Répertoire des entreprises et des établissements<sup>3</sup> (Sirene) en 2015

### Taille des établissements



Source : Insee, Répertoire des entreprises et des établissements<sup>3</sup> (Sirene) au 01/01/2015

<sup>1</sup> : À l'exception des automobiles et des motocycles

<sup>2</sup> : Les services aux particuliers sont composés de l'enseignement, santé et action sociale ainsi que des autres activités de service

<sup>3</sup> : Établissements du champ marchand non agricole

<sup>4</sup> : Y compris inconnu et non enregistré

### Signes conventionnels utilisés

s : secret statistique (y compris entre indicateurs et entre zones géographiques)  
nd : données non disponibles ou non diffusables (ex. mauvaise qualité de géolocalisation)  
/// : absence de résultat due à la nature des choses (ex. pas d'EPCI 2015)