

Tissu économique

Zone étudiée

QP Les Buis (QP025013)

Zones de comparaison

Commune 2022 : Valentigney

EPCI 2015 : CA du Pays de Montbéliard

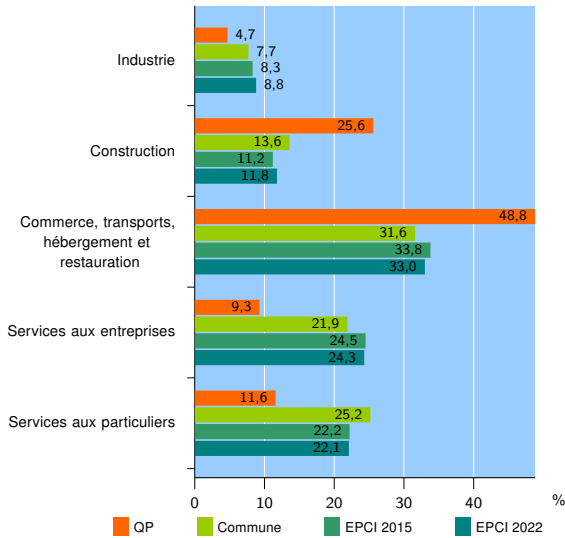
EPCI 2022 : CA Pays de Montbéliard Agglomération

Activité des établissements

	QP	Commune	EPCI 2015	EPCI 2022
Nombre d'établissements	43	456	6 686	7 836
Industrie	2	35	553	690
Construction	11	62	751	922
Commerce, transports, hébergement et restauration	21	144	2 261	2 585
Dont : commerce de gros ¹	1	16	257	292
commerce de détail ¹	12	67	1 100	1 234
Services aux entreprises	4	100	1 638	1 909
Services aux particuliers	5	115	1 483	1 730
Dont : enseignement, santé et action sociale	2	63	874	1 006

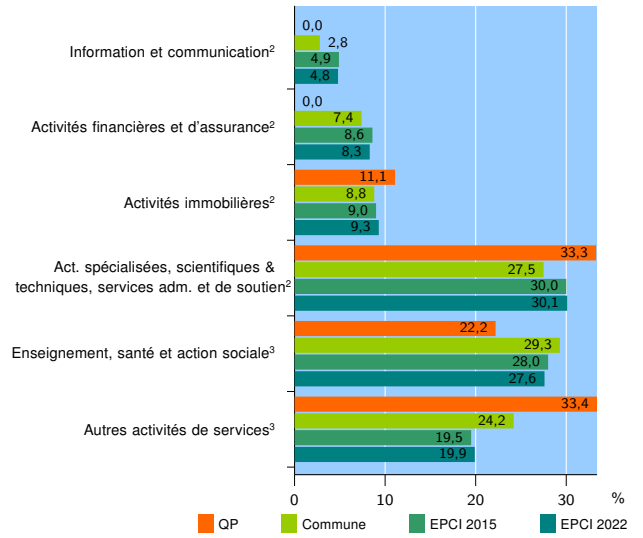
Source : Insee, Répertoire des entreprises et des établissements⁴ (Sirene) au 31/12/2020

Activité des établissements



Source : Insee, Répertoire des entreprises et des établissements⁴ (Sirene) au 31/12/2020

Activité des établissements de service



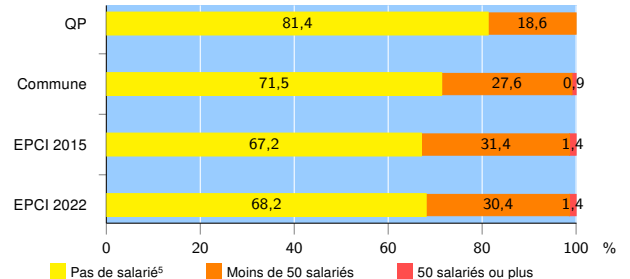
Source : Insee, Répertoire des entreprises et des établissements⁴ (Sirene) au 31/12/2020

Démographie d'établissements

	QP	Commune	EPCI 2015	EPCI 2022
Créations et transferts d'établissements	24	129	1 555	1 751
Part des transferts (%)	4,2	20,2	14,3	14,2
Part des créations (%)	95,8	79,8	85,7	85,8
Part de micro-entrepreneurs parmi les créations d'établissements (%)	95,7	74,8	70,4	70,0
Taux de créations et transferts (%)	55,8	28,3	23,3	22,3

Source : Insee, Répertoire des entreprises et des établissements⁴ (Sirene) en 2021

Taille des établissements



Source : Insee, Répertoire des entreprises et des établissements⁴ (Sirene) au 31/12/2020

¹ : À l'exception des automobiles et des motocycles

² : Services aux entreprises

³ : Services aux particuliers

⁴ : Établissements du champ marchand non agricole

⁵ : Y compris inconnu et non enregistré

Signes conventionnels utilisés

s : secret statistique (y compris entre indicateurs et entre zones géographiques)

nd : donnée non disponible ou non diffusable

/// : donnée non calculable (ex. pas d'EPCI 2015)