

Tissu économique

Zone étudiée

QP Les Buis (QP025013)

Zones de comparaison

Commune 2020 : Valentigney

EPCI 2015 : CA du Pays de Montbéliard

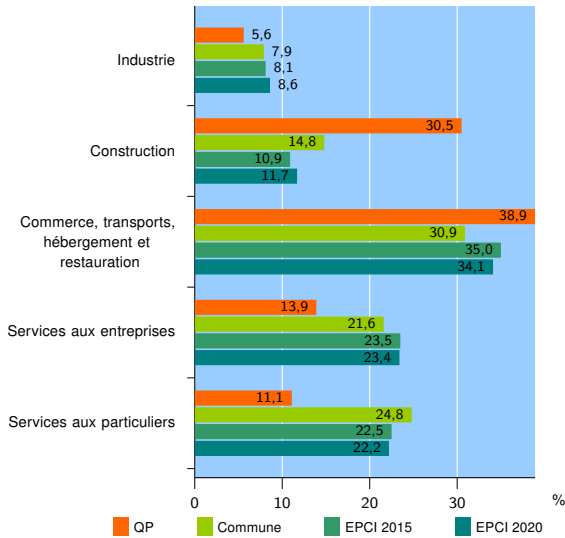
EPCI 2020 : CA Pays de Montbéliard Agglomération

Activité des établissements

| | QP | Commune | EPCI 2015 | EPCI 2020 |
|---|-----------|------------|--------------|--------------|
| Nombre d'établissements | 36 | 431 | 6 235 | 7 285 |
| Industrie | 2 | 34 | 502 | 627 |
| Construction | 11 | 64 | 681 | 850 |
| Commerce, transports, hébergement et restauration | 14 | 133 | 2 184 | 2 484 |
| Dont : commerce de gros ¹ | 0 | 13 | 236 | 265 |
| commerce de détail ¹ | 11 | 69 | 1 107 | 1 230 |
| Services aux entreprises | 5 | 93 | 1 463 | 1 704 |
| Services aux particuliers | 4 | 107 | 1 405 | 1 620 |
| Dont : enseignement, santé et action sociale | 2 | 60 | 846 | 964 |

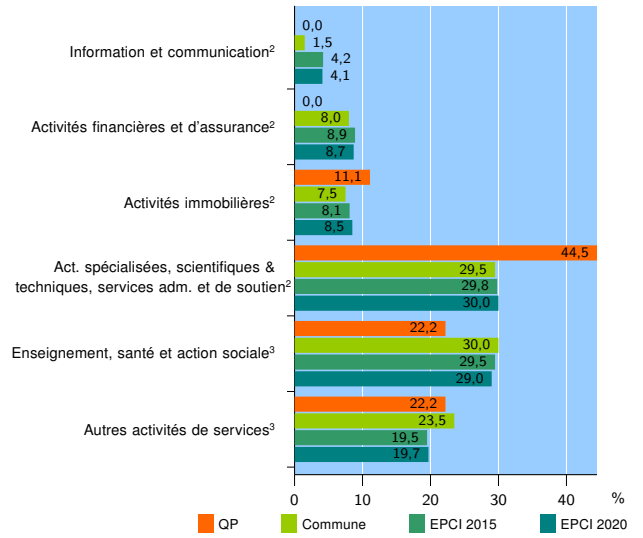
Source : Insee, Répertoire des entreprises et des établissements⁴ (Sirene) au 31/12/2018

Activité des établissements



Source : Insee, Répertoire des entreprises et des établissements⁴ (Sirene) au 31/12/2018

Activité des établissements de service



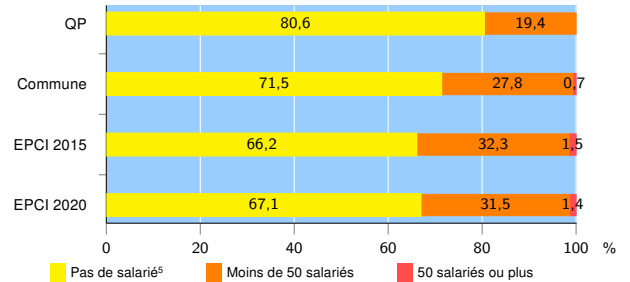
Source : Insee, Répertoire des entreprises et des établissements⁴ (Sirene) au 31/12/2018

Démographie d'établissements

| | QP | Commune | EPCI 2015 | EPCI 2020 |
|--|-------------|-------------|--------------|--------------|
| Créations et transferts d'établissements | 16 | 94 | 1 146 | 1 310 |
| Part des transferts (%) | 6,2 | 17,0 | 15,4 | 15,4 |
| Part des créations (%) | 93,8 | 83,0 | 84,6 | 84,6 |
| Part de micro-entrepreneurs parmi les créations d'établissements (%) | 73,3 | 74,4 | 64,8 | 64,6 |
| Taux de créations et transferts (%) | 44,4 | 21,8 | 18,4 | 18,0 |

Source : Insee, Répertoire des entreprises et des établissements⁴ (Sirene) en 2019

Taille des établissements



Source : Insee, Répertoire des entreprises et des établissements⁴ (Sirene) au 31/12/2018

¹ : À l'exception des automobiles et des motocycles

² : Services aux entreprises

³ : Services aux particuliers

⁴ : Établissements du champ marchand non agricole

⁵ : Y compris inconnu et non enregistré

Signes conventionnels utilisés

s : secret statistique (y compris entre indicateurs et entre zones géographiques)

nd : données non disponibles ou non diffusables (ex. mauvaise qualité de géolocalisation)

/// : absence de résultat due à la nature des choses (ex. pas d'EPCI 2015)