

Tissu économique

Zone étudiée

QP Petite Hollande (QP025011)

Zones de comparaison

Commune 2014 : Montbéliard

EPCI 2015 : CA du Pays de Montbéliard

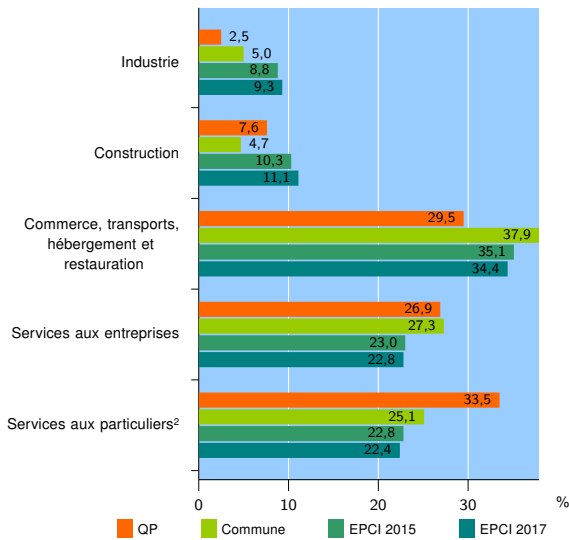
EPCI 2017 : CA Pays de Montbéliard

Activité des établissements

	QP	Commune	EPCI 2015	EPCI 2017
Nombre d'établissements	197	1 741	5 597	6 513
Industrie	5	87	489	604
Construction	15	81	577	727
Commerce, transports, hébergement et restauration	58	660	1 966	2 239
Dont : commerce de gros ¹	7	48	203	218
commerce de détail ¹	32	415	1 020	1 151
Services aux entreprises	53	476	1 288	1 486
Services aux particuliers ²	66	437	1 277	1 457
Dont : enseignement, santé et action sociale	57	298	776	880

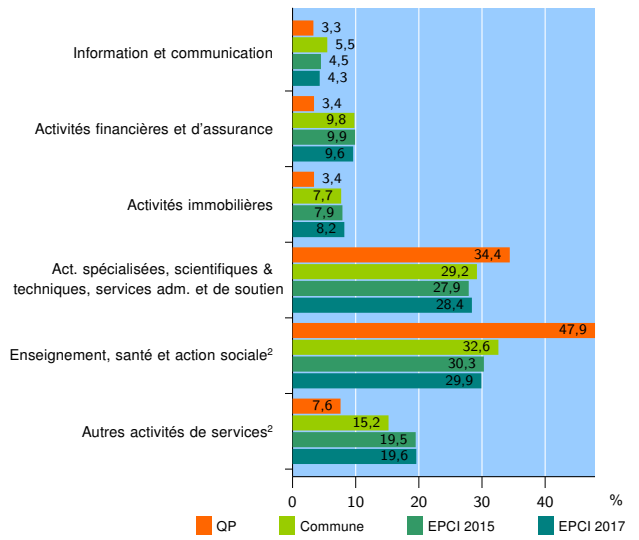
Source : Insee, Répertoire des entreprises et des établissements³ (Sirene) au 01/01/2015

Activité des établissements



Source : Insee, Répertoire des entreprises et des établissements³ (Sirene) au 01/01/2015

Activité des établissements de service



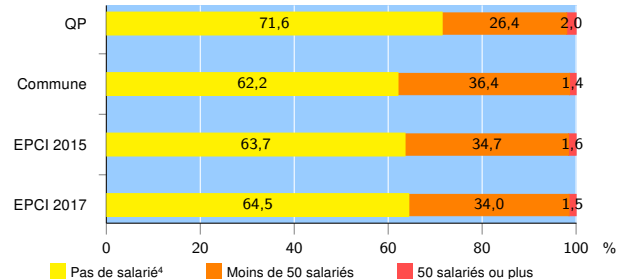
Source : Insee, Répertoire des entreprises et des établissements³ (Sirene) au 01/01/2015

Démographie d'établissements

	QP	Commune	EPCI 2015	EPCI 2017
Créations et transferts d'établissements	32	237	890	1 050
Part des transferts (%)	25,0	25,7	19,4	18,7
Part des créations (%)	75,0	74,3	80,6	81,3
Part de micro-entrepreneurs parmi les créations d'établissements (%)	70,8	49,4	56,2	56,9
Taux de créations et transferts (%)	16,2	13,6	15,9	16,1

Source : Insee, Répertoire des entreprises et des établissements³ (Sirene) en 2015

Taille des établissements



Source : Insee, Répertoire des entreprises et des établissements³ (Sirene) au 01/01/2015

¹ : À l'exception des automobiles et des motocycles

² : Les services aux particuliers sont composés de l'enseignement, santé et action sociale ainsi que des autres activités de service

³ : Établissements du champ marchand non agricole

⁴ : Y compris inconnu et non enregistré

Signes conventionnels utilisés

s : secret statistique (y compris entre indicateurs et entre zones géographiques)
nd : données non disponibles ou non diffusables (ex. mauvaise qualité de géolocalisation)
/// : absence de résultat due à la nature des choses (ex. pas d'EPCI 2015)