

Tissu économique

Zone étudiée

QP Les Fougères (QP025009)

Zones de comparaison

Commune 2021 : Grand-Charmont

EPCI 2015 : CA du Pays de Montbéliard

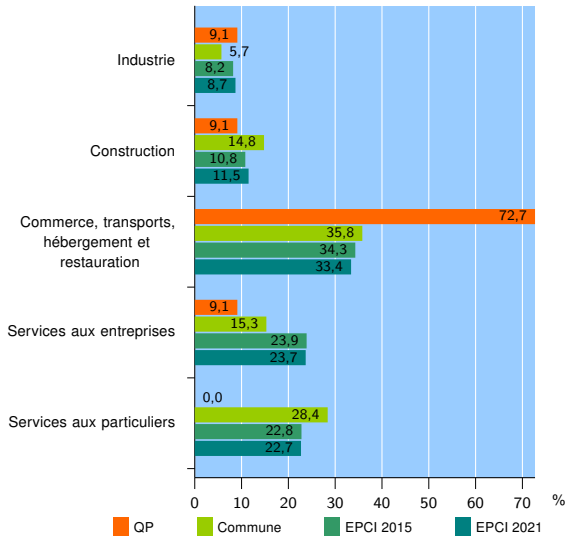
EPCI 2021 : CA Pays de Montbéliard Agglomération

Activité des établissements

	QP	Commune	EPCI 2015	EPCI 2021
Nombre d'établissements	22	176	6 466	7 548
Industrie	2	10	526	658
Construction	2	26	700	866
Commerce, transports, hébergement et restauration	16	63	2 218	2 519
Dont : commerce de gros ¹	0	4	235	263
commerce de détail ¹	12	39	1 116	1 241
Services aux entreprises	2	27	1 547	1 792
Services aux particuliers	0	50	1 475	1 713
Dont : enseignement, santé et action sociale	0	38	879	1 004

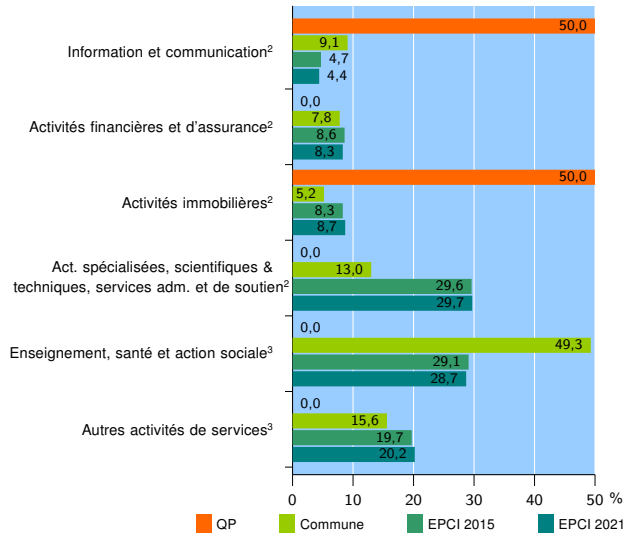
Source : Insee, Répertoire des entreprises et des établissements⁴ (Sirene) au 31/12/2019

Activité des établissements



Source : Insee, Répertoire des entreprises et des établissements⁴ (Sirene) au 31/12/2019

Activité des établissements de service



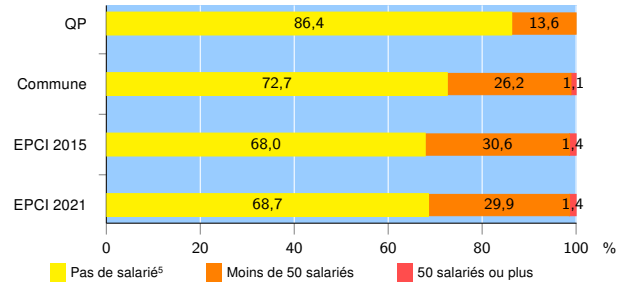
Source : Insee, Répertoire des entreprises et des établissements⁴ (Sirene) au 31/12/2019

Démographie d'établissements

	QP	Commune	EPCI 2015	EPCI 2021
Créations et transferts d'établissements	16	60	1 249	1 463
Part des transferts (%)	0,0	10,0	17,7	17,2
Part des créations (%)	100,0	90,0	82,3	82,8
Part de micro-entrepreneurs parmi les créations d'établissements (%)	81,2	81,5	67,9	68,4
Taux de créations et transferts (%)	72,7	34,1	19,3	19,4

Source : Insee, Répertoire des entreprises et des établissements⁴ (Sirene) en 2020

Taille des établissements



Source : Insee, Répertoire des entreprises et des établissements⁴ (Sirene) au 31/12/2019

¹ : À l'exception des automobiles et des motocycles

² : Services aux entreprises

³ : Services aux particuliers

⁴ : Établissements du champ marchand non agricole

⁵ : Y compris inconnu et non enregistré

Signes conventionnels utilisés

s : secret statistique (y compris entre indicateurs et entre zones géographiques)

nd : donnée non disponible ou non diffusable

/// : donnée non calculable (ex. pas d'EPCI 2015)