

Tissu économique

Zone étudiée

QP Champvallon (QP025008)

Zones de comparaison

Commune 2018 : Bethoncourt

EPCI 2015 : CA du Pays de Montbéliard

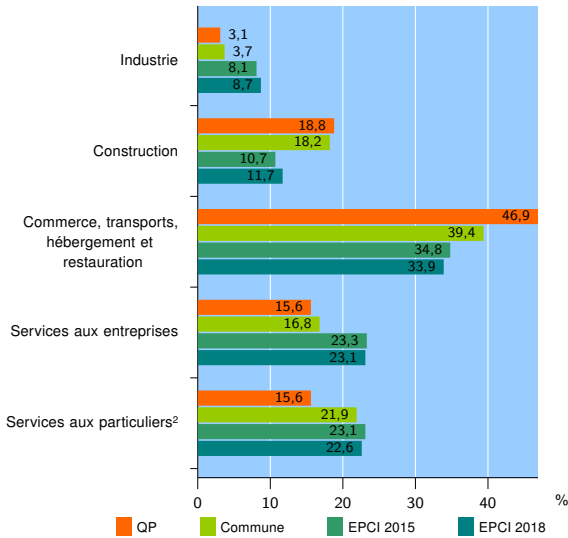
EPCI 2018 : CA Pays de Montbéliard Agglomération

Activité des établissements

	QP	Commune	EPCI 2015	EPCI 2018
Nombre d'établissements	32	137	5 745	6 706
Industrie	1	5	467	586
Construction	6	25	616	782
Commerce, transports, hébergement et restauration	15	54	1 997	2 275
Dont : commerce de gros ¹	0	6	211	234
commerce de détail ¹	10	32	1 023	1 152
Services aux entreprises	5	23	1 340	1 550
Services aux particuliers ²	5	30	1 325	1 513
Dont : enseignement, santé et action sociale	3	15	813	921

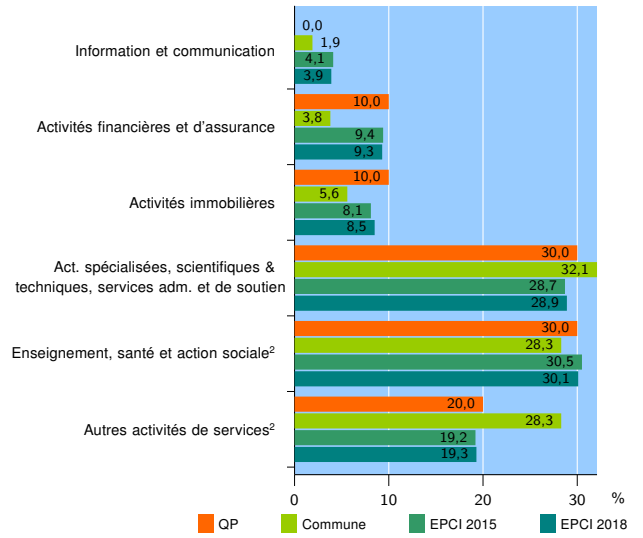
Source : Insee, Répertoire des entreprises et des établissements³ (Sirene) au 31/12/2016

Activité des établissements



Source : Insee, Répertoire des entreprises et des établissements³ (Sirene) au 31/12/2016

Activité des établissements de service



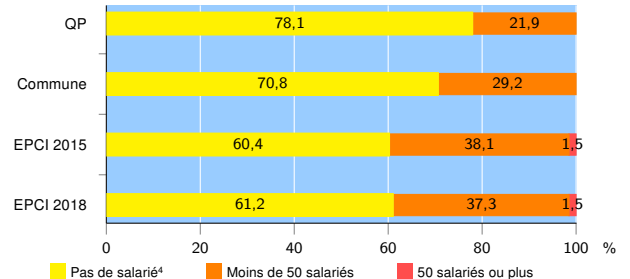
Source : Insee, Répertoire des entreprises et des établissements³ (Sirene) au 31/12/2016

Démographie d'établissements

	QP	Commune	EPCI 2015	EPCI 2018
Créations et transferts d'établissements	9	29	936	1 060
Part des transferts (%)	0,0	10,3	22,2	21,1
Part des créations (%)	100,0	89,7	77,8	78,9
Part de micro-entrepreneurs parmi les créations d'établissements (%)	55,6	57,7	52,3	53,2
Taux de créations et transferts (%)	28,1	21,2	16,3	15,8

Source : Insee, Répertoire des entreprises et des établissements³ (Sirene) en 2017

Taille des établissements



Source : Insee, Répertoire des entreprises et des établissements³ (Sirene) au 31/12/2016

¹ : À l'exception des automobiles et des motocycles

² : Les services aux particuliers sont composés de l'enseignement, santé et action sociale ainsi que des autres activités de service

³ : Établissements du champ marchand non agricole

⁴ : Y compris inconnu et non enregistré

Signes conventionnels utilisés

s : secret statistique (y compris entre indicateurs et entre zones géographiques)
nd : données non disponibles ou non diffusables (ex. mauvaise qualité de géolocalisation)
/// : absence de résultat due à la nature des choses (ex. pas d'EPCI 2015)