

Tissu économique

Zone étudiée

QP Orchamps - Palente (QP025003)

Zones de comparaison

Commune 2021 : Besançon

EPCI 2015 : CA du Grand Besançon

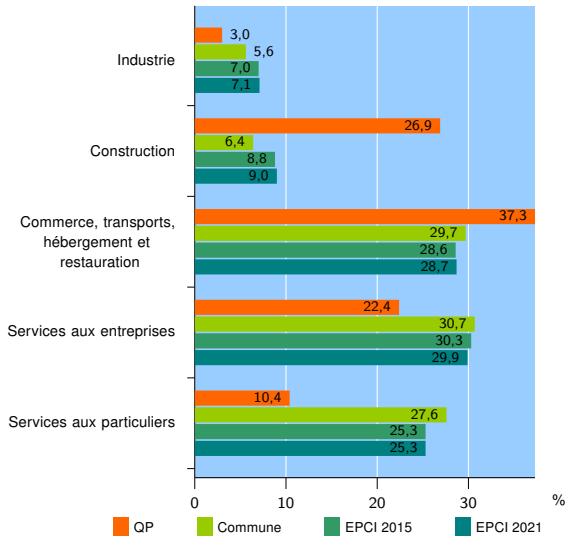
EPCI 2021 : CU Grand Besançon Métropole

Activité des établissements

| | QP | Commune | EPCI 2015 | EPCI 2021 |
|---|-----------|--------------|---------------|---------------|
| Nombre d'établissements | 67 | 9 810 | 14 953 | 15 981 |
| Industrie | 2 | 549 | 1 039 | 1 137 |
| Construction | 18 | 631 | 1 320 | 1 443 |
| Commerce, transports, hébergement et restauration | 25 | 2 910 | 4 273 | 4 577 |
| Dont : commerce de gros ¹ | 1 | 307 | 588 | 629 |
| commerce de détail ¹ | 11 | 1 390 | 1 929 | 2 029 |
| Services aux entreprises | 15 | 3 008 | 4 536 | 4 779 |
| Services aux particuliers | 7 | 2 712 | 3 785 | 4 045 |
| Dont : enseignement, santé et action sociale | 5 | 1 905 | 2 570 | 2 748 |

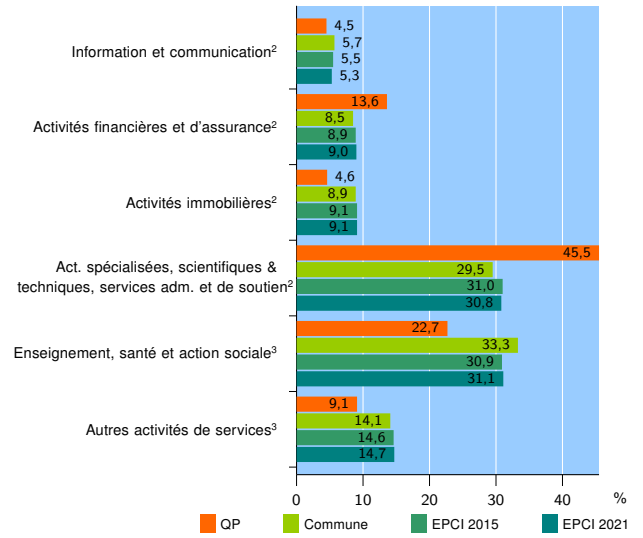
Source : Insee, Répertoire des entreprises et des établissements⁴ (Sirene) au 31/12/2019

Activité des établissements



Source : Insee, Répertoire des entreprises et des établissements⁴ (Sirene) au 31/12/2019

Activité des établissements de service



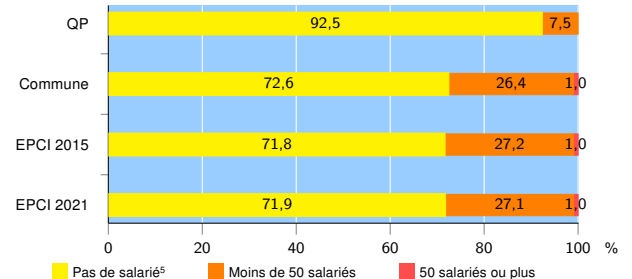
Source : Insee, Répertoire des entreprises et des établissements⁴ (Sirene) au 31/12/2019

Démographie d'établissements

| | QP | Commune | EPCI 2015 | EPCI 2021 |
|--|-------------|--------------|--------------|--------------|
| Créations et transferts d'établissements | 45 | 1 958 | 2 826 | 2 976 |
| Part des transferts (%) | 0,0 | 18,6 | 19,0 | 18,8 |
| Part des créations (%) | 100,0 | 81,4 | 81,0 | 81,2 |
| Part de micro-entrepreneurs parmi les créations d'établissements (%) | 93,3 | 66,2 | 63,4 | 63,3 |
| Taux de créations et transferts (%) | 67,2 | 20,0 | 18,9 | 18,6 |

Source : Insee, Répertoire des entreprises et des établissements⁴ (Sirene) en 2020

Taille des établissements



Source : Insee, Répertoire des entreprises et des établissements⁴ (Sirene) au 31/12/2019

¹ : À l'exception des automobiles et des motocycles

² : Services aux entreprises

³ : Services aux particuliers

⁴ : Établissements du champ marchand non agricole

⁵ : Y compris inconnu et non enregistré

Signes conventionnels utilisés

s : secret statistique (y compris entre indicateurs et entre zones géographiques)

nd : donnée non disponible ou non diffusable

/// : donnée non calculable (ex. pas d'EPCI 2015)