

## Tissu économique

### Zone étudiée

QP Le Grand Longs Traits (QP025001)

### Zones de comparaison

Commune 2020 : Pontarlier

EPCI 2015 : CC du Larmont

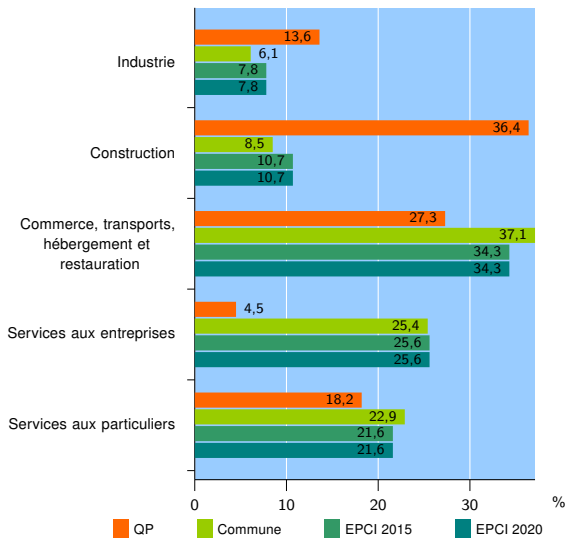
EPCI 2020 : CC du Grand Pontarlier

### Activité des établissements

	QP	Commune	EPCI 2015	EPCI 2020
<b>Nombre d'établissements</b>	<b>22</b>	<b>1 553</b>	<b>2 225</b>	<b>2 225</b>
Industrie	3	95	173	173
Construction	8	132	238	238
Commerce, transports, hébergement et restauration	6	577	764	764
Dont : commerce de gros <sup>1</sup>	0	58	93	93
commerce de détail <sup>1</sup>	3	309	402	402
Services aux entreprises	1	394	570	570
Services aux particuliers	4	355	480	480
Dont : enseignement, santé et action sociale	3	233	304	304

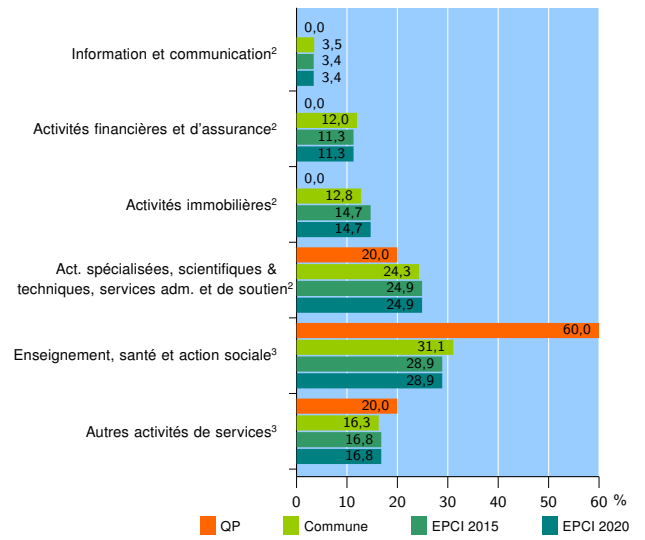
Source : Insee, Répertoire des entreprises et des établissements<sup>4</sup> (Sirene) au 31/12/2018

### Activité des établissements



Source : Insee, Répertoire des entreprises et des établissements<sup>4</sup> (Sirene) au 31/12/2018

### Activité des établissements de service



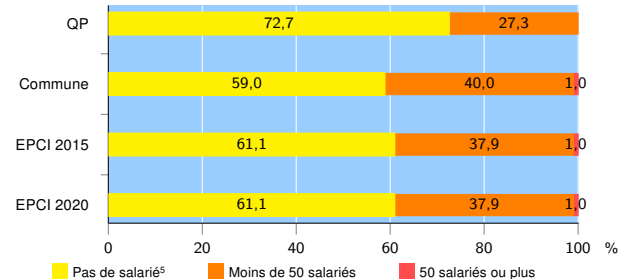
Source : Insee, Répertoire des entreprises et des établissements<sup>4</sup> (Sirene) au 31/12/2018

### Démographie d'établissements

	QP	Commune	EPCI 2015	EPCI 2020
<b>Créations et transferts d'établissements</b>	<b>8</b>	<b>258</b>	<b>380</b>	<b>380</b>
Part des transferts (%)	12,5	26,4	23,4	23,4
Part des créations (%)	87,5	73,6	76,6	76,6
Part de micro-entrepreneurs parmi les créations d'établissements (%)	42,9	43,7	45,4	45,4
<b>Taux de créations et transferts (%)</b>	<b>36,4</b>	<b>16,6</b>	<b>17,1</b>	<b>17,1</b>

Source : Insee, Répertoire des entreprises et des établissements<sup>4</sup> (Sirene) en 2019

### Taille des établissements



Source : Insee, Répertoire des entreprises et des établissements<sup>4</sup> (Sirene) au 31/12/2018

<sup>1</sup> : À l'exception des automobiles et des motocycles

<sup>2</sup> : Services aux entreprises

<sup>3</sup> : Services aux particuliers

<sup>4</sup> : Établissements du champ marchand non agricole

<sup>5</sup> : Y compris inconnu et non enregistré

### Signes conventionnels utilisés

s : secret statistique (y compris entre indicateurs et entre zones géographiques)

nd : données non disponibles ou non diffusables (ex. mauvaise qualité de géolocalisation)

/// : absence de résultat due à la nature des choses (ex. pas d'EPCI 2015)