

Tissu économique

Zone étudiée

QP Le Belvédère (QP021006)

Zones de comparaison

Commune 2021 : Talant

EPCI 2015 : CU Grand Dijon

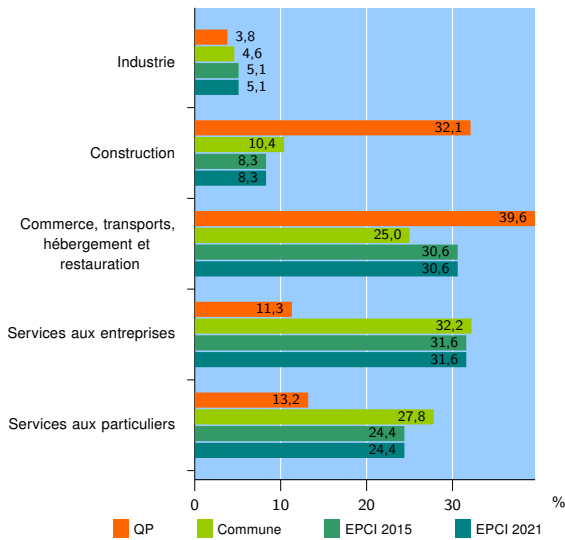
EPCI 2021 : Dijon Métropole

Activité des établissements

	QP	Commune	EPCI 2015	EPCI 2021
Nombre d'établissements	53	633	21 082	21 082
Industrie	2	29	1 071	1 071
Construction	17	66	1 746	1 746
Commerce, transports, hébergement et restauration	21	158	6 451	6 451
Dont : commerce de gros ¹	5	45	1 063	1 063
commerce de détail ¹	6	47	2 580	2 580
Services aux entreprises	6	204	6 662	6 662
Services aux particuliers	7	176	5 152	5 152
Dont : enseignement, santé et action sociale	3	129	3 401	3 401

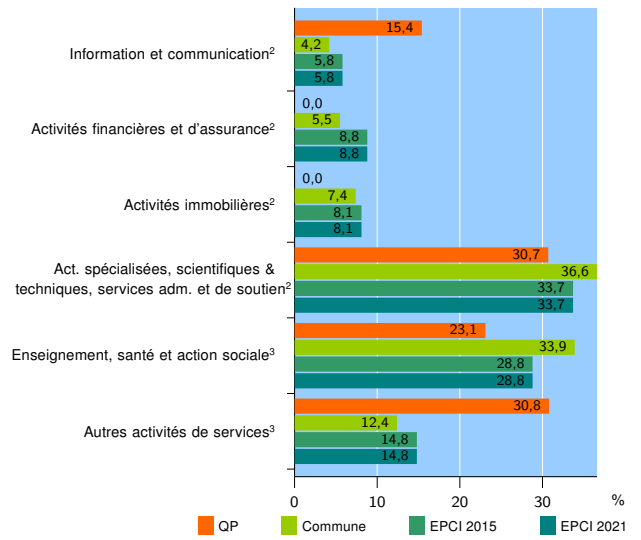
Source : Insee, Répertoire des entreprises et des établissements⁴ (Sirene) au 31/12/2019

Activité des établissements



Source : Insee, Répertoire des entreprises et des établissements⁴ (Sirene) au 31/12/2019

Activité des établissements de service



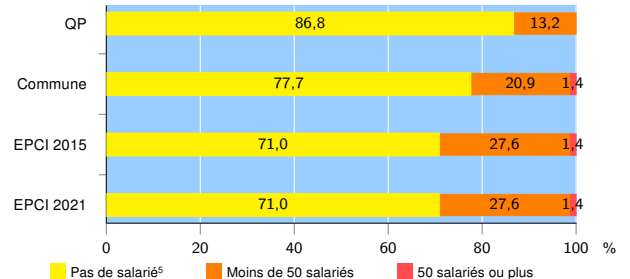
Source : Insee, Répertoire des entreprises et des établissements⁴ (Sirene) au 31/12/2019

Démographie d'établissements

	QP	Commune	EPCI 2015	EPCI 2021
Créations et transferts d'établissements	25	127	4 593	4 593
Part des transferts (%)	4,0	18,9	18,2	18,2
Part des créations (%)	96,0	81,1	81,8	81,8
Part de micro-entrepreneurs parmi les créations d'établissements (%)	79,2	60,2	65,5	65,5
Taux de créations et transferts (%)	47,2	20,1	21,8	21,8

Source : Insee, Répertoire des entreprises et des établissements⁴ (Sirene) en 2020

Taille des établissements



Source : Insee, Répertoire des entreprises et des établissements⁴ (Sirene) au 31/12/2019

¹ : À l'exception des automobiles et des motocycles

² : Services aux entreprises

³ : Services aux particuliers

⁴ : Établissements du champ marchand non agricole

⁵ : Y compris inconnu et non enregistré

Signes conventionnels utilisés

s : secret statistique (y compris entre indicateurs et entre zones géographiques)

nd : donnée non disponible ou non diffusable

/// : donnée non calculable (ex. pas d'EPCI 2015)