

Tissu économique

Zone étudiée

QP Fontaine D'Ouche (QP021003)

Zones de comparaison

Commune 2021 : Dijon

EPCI 2015 : CU Grand Dijon

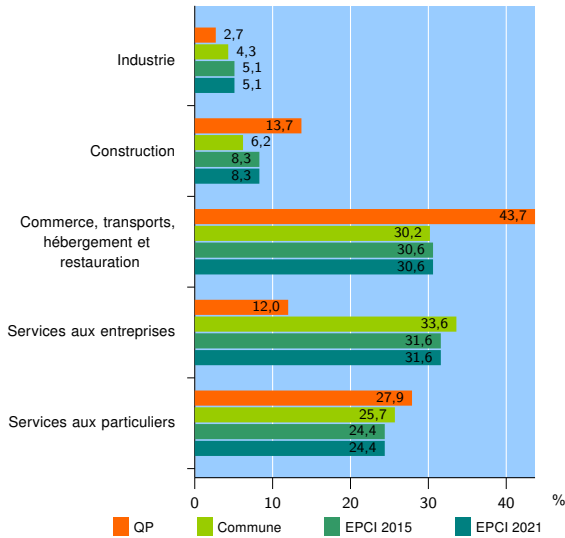
EPCI 2021 : Dijon Métropole

Activité des établissements

	QP	Commune	EPCI 2015	EPCI 2021
Nombre d'établissements	183	13 433	21 082	21 082
Industrie	5	572	1 071	1 071
Construction	25	836	1 746	1 746
Commerce, transports, hébergement et restauration	80	4 053	6 451	6 451
Dont : commerce de gros ¹	4	551	1 063	1 063
commerce de détail ¹	43	1 686	2 580	2 580
Services aux entreprises	22	4 512	6 662	6 662
Services aux particuliers	51	3 460	5 152	5 152
Dont : enseignement, santé et action sociale	37	2 296	3 401	3 401

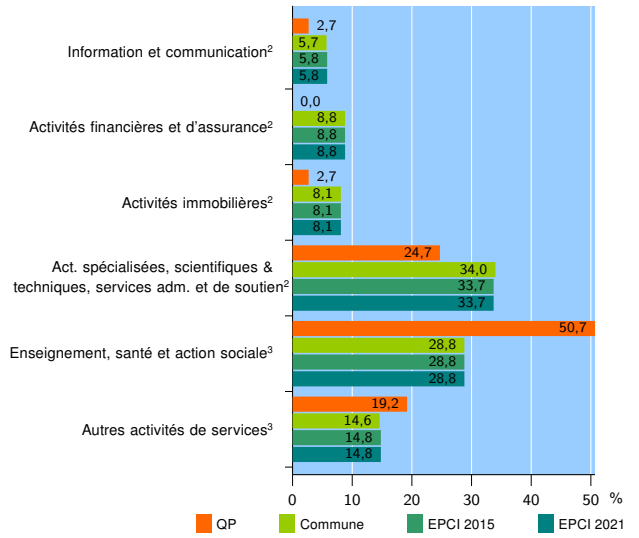
Source : Insee, Répertoire des entreprises et des établissements⁴ (Sirene) au 31/12/2019

Activité des établissements



Source : Insee, Répertoire des entreprises et des établissements⁴ (Sirene) au 31/12/2019

Activité des établissements de service



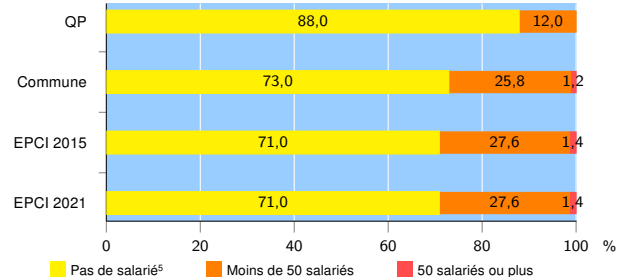
Source : Insee, Répertoire des entreprises et des établissements⁴ (Sirene) au 31/12/2019

Démographie d'établissements

	QP	Commune	EPCI 2015	EPCI 2021
Créations et transferts d'établissements	89	3 056	4 593	4 593
Part des transferts (%)	1,1	17,2	18,2	18,2
Part des créations (%)	98,9	82,8	81,8	81,8
Part de micro-entrepreneurs parmi les créations d'établissements (%)	85,2	66,5	65,5	65,5
Taux de créations et transferts (%)	48,6	22,7	21,8	21,8

Source : Insee, Répertoire des entreprises et des établissements⁴ (Sirene) en 2020

Taille des établissements



Source : Insee, Répertoire des entreprises et des établissements⁴ (Sirene) au 31/12/2019

¹ : À l'exception des automobiles et des motocycles

² : Services aux entreprises

³ : Services aux particuliers

⁴ : Établissements du champ marchand non agricole

⁵ : Y compris inconnu et non enregistré

Signes conventionnels utilisés

s : secret statistique (y compris entre indicateurs et entre zones géographiques)

nd : donnée non disponible ou non diffusable

/// : donnée non calculable (ex. pas d'EPCI 2015)