

## Tissu économique

### Zone étudiée

QP Fontaine D'Ouche (QP021003)

### Zones de comparaison

Commune 2015 : Dijon

EPCI 2015 : CU Grand Dijon

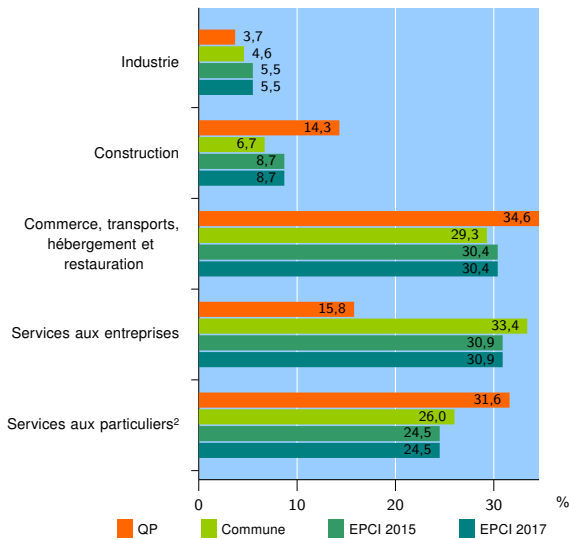
EPCI 2017 : CU du Grand Dijon

### Activité des établissements

	QP	Commune	EPCI 2015	EPCI 2017
<b>Nombre d'établissements</b>	<b>133</b>	<b>11 047</b>	<b>17 381</b>	<b>17 381</b>
Industrie	5	504	957	957
Construction	19	739	1 519	1 519
Commerce, transports, hébergement et restauration	46	3 241	5 285	5 285
Dont : commerce de gros <sup>1</sup>	1	452	874	874
commerce de détail <sup>1</sup>	29	1 566	2 409	2 409
Services aux entreprises	21	3 692	5 366	5 366
Services aux particuliers <sup>2</sup>	42	2 871	4 254	4 254
Dont : enseignement, santé et action sociale	31	1 969	2 906	2 906

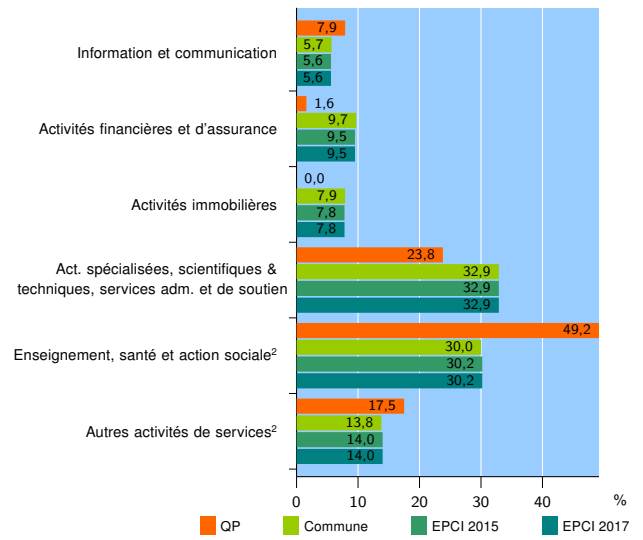
Source : Insee, Répertoire des entreprises et des établissements<sup>3</sup> (Sirene) au 31/12/2015

### Activité des établissements



Source : Insee, Répertoire des entreprises et des établissements<sup>3</sup> (Sirene) au 31/12/2015

### Activité des établissements de service



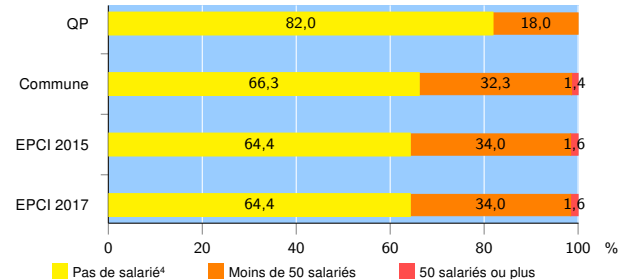
Source : Insee, Répertoire des entreprises et des établissements<sup>3</sup> (Sirene) au 31/12/2015

### Démographie d'établissements

	QP	Commune	EPCI 2015	EPCI 2017
<b>Créations et transferts d'établissements</b>	<b>45</b>	<b>1 862</b>	<b>2 836</b>	<b>2 836</b>
Part des transferts (%)	13,3	27,1	28,0	28,0
Part des créations (%)	86,7	72,9	72,0	72,0
Part de micro-entrepreneurs parmi les créations d'établissements (%)	59,0	41,6	40,5	40,5
<b>Taux de créations et transferts (%)</b>	<b>33,8</b>	<b>16,9</b>	<b>16,3</b>	<b>16,3</b>

Source : Insee, Répertoire des entreprises et des établissements<sup>3</sup> (Sirene) en 2016

### Taille des établissements



Source : Insee, Répertoire des entreprises et des établissements<sup>3</sup> (Sirene) au 31/12/2015

<sup>1</sup> : À l'exception des automobiles et des motocycles

<sup>2</sup> : Les services aux particuliers sont composés de l'enseignement, santé et action sociale ainsi que des autres activités de service

<sup>3</sup> : Établissements du champ marchand non agricole

<sup>4</sup> : Y compris inconnu et non enregistré

### Signes conventionnels utilisés

s : secret statistique (y compris entre indicateurs et entre zones géographiques)  
nd : données non disponibles ou non diffusables (ex. mauvaise qualité de géolocalisation)  
/// : absence de résultat due à la nature des choses (ex. pas d'EPCI 2015)