

Tissu économique

Zone étudiée

QP Quartiers Nord (QP045018)

Zones de comparaison

Commune 2021 : Pithiviers

EPCI 2015 : CC le Coeur du Pithiverais

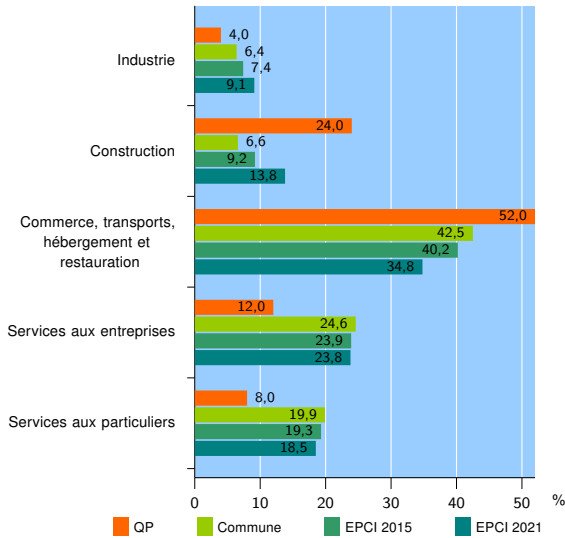
EPCI 2021 : CC du Pithiverais

Activité des établissements

| | QP | Commune | EPCI 2015 | EPCI 2021 |
|---|-----------|------------|------------|--------------|
| Nombre d'établissements | 25 | 694 | 859 | 1 656 |
| Industrie | 1 | 44 | 64 | 151 |
| Construction | 6 | 46 | 79 | 229 |
| Commerce, transports, hébergement et restauration | 13 | 295 | 345 | 576 |
| Dont : commerce de gros ¹ | 0 | 33 | 47 | 98 |
| commerce de détail ¹ | 4 | 127 | 140 | 228 |
| Services aux entreprises | 3 | 171 | 205 | 394 |
| Services aux particuliers | 2 | 138 | 166 | 306 |
| Dont : enseignement, santé et action sociale | 0 | 78 | 93 | 149 |

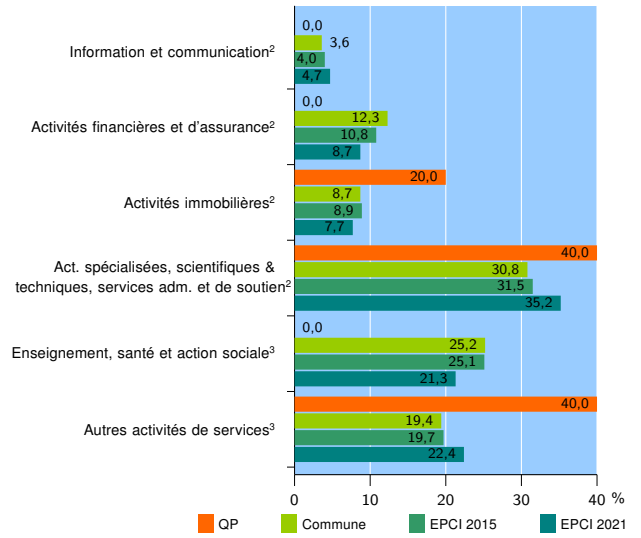
Source : Insee, Répertoire des entreprises et des établissements⁴ (Sirene) au 31/12/2019

Activité des établissements



Source : Insee, Répertoire des entreprises et des établissements⁴ (Sirene) au 31/12/2019

Activité des établissements de service



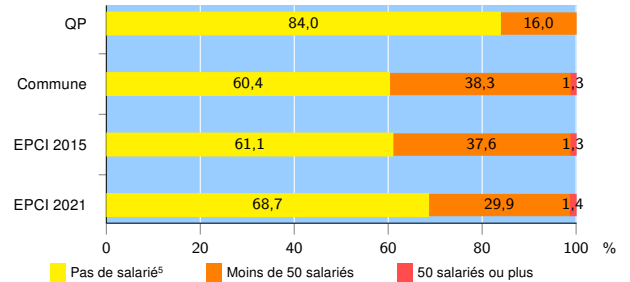
Source : Insee, Répertoire des entreprises et des établissements⁴ (Sirene) au 31/12/2019

Démographie d'établissements

| | QP | Commune | EPCI 2015 | EPCI 2021 |
|--|-------------|-------------|-------------|-------------|
| Créations et transferts d'établissements | 7 | 89 | 107 | 251 |
| Part des transferts (%) | 0,0 | 16,9 | 17,8 | 16,3 |
| Part des créations (%) | 100,0 | 83,1 | 82,2 | 83,7 |
| Part de micro-entrepreneurs parmi les créations d'établissements (%) | 85,7 | 51,4 | 54,5 | 61,9 |
| Taux de créations et transferts (%) | 28,0 | 12,8 | 12,5 | 15,2 |

Source : Insee, Répertoire des entreprises et des établissements⁴ (Sirene) en 2020

Taille des établissements



Source : Insee, Répertoire des entreprises et des établissements⁴ (Sirene) au 31/12/2019

¹ : À l'exception des automobiles et des motocycles

² : Services aux entreprises

³ : Services aux particuliers

⁴ : Établissements du champ marchand non agricole

⁵ : Y compris inconnu et non enregistré

Signes conventionnels utilisés

s : secret statistique (y compris entre indicateurs et entre zones géographiques)

nd : donnée non disponible ou non diffusable

/// : donnée non calculable (ex. pas d'EPCI 2015)